



## GOBIERNO DEL ESTADO DE CHIAPAS

20370 PROCURADURIA AMBIENTAL DEL ESTADO DE CHIAPAS

INFORMACION PRESUPUESTAL AL SEGUNDO  
TRIMESTRE DEL 2019

---

**INFORMACIÓN ARMONIZADA  
CONAC**

---

---

# **ESTADOS E INFORMES PRESUPUESTARIOS**

---

**GOBIERNO CONSTITUCIONAL DEL ESTADO DE CHIAPAS**  
**PROCURADURÍA AMBIENTAL DEL ESTADO DE CHIAPAS**

**SISTEMA CONTABLE 2019**  
**ESTADO ANALÍTICO DE INGRESOS**  
**DEL 1o. DE ENERO AL 30 DE JUNIO DE 2019**

Página 1 de 1  
30/07/2019

Fecha:

| RUBRO DE INGRESOS   | INGRESO             |                            |                     |                     |                     | DIFERENCIA             |
|---|---------------------|----------------------------|---------------------|---------------------|---------------------|------------------------|
|   | ESTIMADO            | AMPLIACIONES Y REDUCCIONES | MODIFICADO          | DEVENGADO           | RECAUDADO           | (RECAUDADO - ESTIMADO) |
| Impuestos   | 0.00                | 0.00                       | 0.00                | 0.00                | 0.00                | 0.00                   |
| Cuotas y Aportaciones de Seguridad Social   | 0.00                | 0.00                       | 0.00                | 0.00                | 0.00                | 0.00                   |
| Contribuciones de Mejoras   | 0.00                | 0.00                       | 0.00                | 0.00                | 0.00                | 0.00                   |
| Derechos  | 0.00                | 0.00                       | 0.00                | 0.00                | 0.00                | 0.00                   |
| Productos   | 0.00                | 0.00                       | 0.00                | 0.00                | 0.00                | 0.00                   |
| Aprovechamientos  | 0.00                | 0.00                       | 0.00                | 0.00                | 0.00                | 0.00                   |
| Ingresos por Venta de Bienes, Prestación de Servicios y Otros Ingresos  | 0.00                | 0.00                       | 0.00                | 0.00                | 0.00                | 0.00                   |
| Participaciones, Aportaciones, Convenios, Incentivos Derivados de la Colaboración Fiscal y Fondos Distintos de Aportaciones | 0.00                | 0.00                       | 0.00                | 0.00                | 0.00                | 0.00                   |
| Transferencias, Asignaciones, Subsidios y Subvenciones, y Pensiones y Jubilaciones  | 5,028,207.95        | (462,018.84)               | 4,566,189.11        | 2,028,355.71        | 2,028,355.71        | (2,999,852.24)         |
| Ingresos Derivados de Financiamientos   | 0.00                | 0.00                       | 0.00                | 0.00                | 0.00                | 0.00                   |
| <b>Total</b>  | <b>5,028,207.95</b> | <b>(462,018.84)</b>        | <b>4,566,189.11</b> | <b>2,028,355.71</b> | <b>2,028,355.71</b> |                        |
| <b>Ingresos Excedentes</b>  |                     |                            |                     |                     |                     | <b>(2,999,852.24)</b>  |

| RUBRO DE INGRESOS   | INGRESO             |                            |                     |                     |                     | DIFERENCIA             |
|---|---------------------|----------------------------|---------------------|---------------------|---------------------|------------------------|
|   | ESTIMADO            | AMPLIACIONES Y REDUCCIONES | MODIFICADO          | DEVENGADO           | RECAUDADO           | (RECAUDADO - ESTIMADO) |
| <b>Ingresos del Poder Ejecutivo Federal o Estatal y de los Municipios</b>   | <b>0.00</b>         | <b>0.00</b>                | <b>0.00</b>         | <b>0.00</b>         | <b>0.00</b>         | <b>0.00</b>            |
| Impuestos   | 0.00                | 0.00                       | 0.00                | 0.00                | 0.00                | 0.00                   |
| Cuotas y Aportaciones de Seguridad Social   | 0.00                | 0.00                       | 0.00                | 0.00                | 0.00                | 0.00                   |
| Contribuciones de Mejoras   | 0.00                | 0.00                       | 0.00                | 0.00                | 0.00                | 0.00                   |
| Derechos  | 0.00                | 0.00                       | 0.00                | 0.00                | 0.00                | 0.00                   |
| Productos   | 0.00                | 0.00                       | 0.00                | 0.00                | 0.00                | 0.00                   |
| Aprovechamientos  | 0.00                | 0.00                       | 0.00                | 0.00                | 0.00                | 0.00                   |
| Participaciones, Aportaciones, Convenios, Incentivos Derivados de la Colaboración Fiscal y Fondos Distintos de Aportaciones   | 0.00                | 0.00                       | 0.00                | 0.00                | 0.00                | 0.00                   |
| Transferencias, Asignaciones, Subsidios y Subvenciones, y Pensiones y Jubilaciones  | 0.00                | 0.00                       | 0.00                | 0.00                | 0.00                | 0.00                   |
| <b>Ingresos de los Entes públicos de los Poderes Legislativo y Judicial, de los Órganos Autónomos y del Sector Paraestatal o Paramunicipal, así como de las Empresas Productivas del Estado</b> | <b>5,028,207.95</b> | <b>(462,018.84)</b>        | <b>4,566,189.11</b> | <b>2,028,355.71</b> | <b>2,028,355.71</b> | <b>(2,999,852.24)</b>  |
| Cuotas y Aportaciones de Seguridad Social   | 0.00                | 0.00                       | 0.00                | 0.00                | 0.00                | 0.00                   |
| Productos   | 0.00                | 0.00                       | 0.00                | 0.00                | 0.00                | 0.00                   |
| Ingresos por Venta de Bienes, Prestación de Servicios y Otros Ingresos  | 0.00                | 0.00                       | 0.00                | 0.00                | 0.00                | 0.00                   |
| Transferencias, Asignaciones, Subsidios y Subvenciones, y Pensiones y Jubilaciones  | 5,028,207.95        | (462,018.84)               | 4,566,189.11        | 2,028,355.71        | 2,028,355.71        | (2,999,852.24)         |
| <b>Ingresos Derivados de Financiamiento</b>   | <b>0.00</b>         | <b>0.00</b>                | <b>0.00</b>         | <b>0.00</b>         | <b>0.00</b>         | <b>0.00</b>            |
| Ingresos Derivados de Financiamientos   | 0.00                | 0.00                       | 0.00                | 0.00                | 0.00                | 0.00                   |
| <b>Total</b>  | <b>5,028,207.95</b> | <b>(462,018.84)</b>        | <b>4,566,189.11</b> | <b>2,028,355.71</b> | <b>2,028,355.71</b> |                        |
| <b>Ingresos Excedentes</b>  |                     |                            |                     |                     |                     | <b>(2,999,852.24)</b>  |

  
**Lic. Victor Hugo Villatoro Ventura**  
 Procurador Ambiental

  
**C.P. Edgar Jacob Domínguez Sánchez**  
 Delegado Administrativo

"Bajo protesta de decir verdad declaramos que los Estados Financieros y sus notas, son razonablemente correctos y son responsabilidad del emisor".





GOBIERNO CONSTITUCIONAL DEL ESTADO DE CHIAPAS  
PROCURADURÍA AMBIENTAL DEL ESTADO DE CHIAPAS

SISTEMA CONTABLE 2019  
ENDEUDAMIENTO NETO  
DEL 1o. DE ENERO AL 30 DE JUNIO DE 2019

Fecha: 30/07/2019  
Página 1 de 1

| IDENTIFICACIÓN DE CRÉDITO O INSTRUMENTO | CONTRATACIÓN/ COLOCACIÓN | AMORTIZACIÓN | ENDEUDAMIENTO NETO |
|---|--------------------------|--------------|--------------------|
| CRÉDITOS BANCARIOS                      |                          |              |                    |

TOTAL CRÉDITOS BANCARIOS

OTROS INSTRUMENTOS DE DEUDA

NO APLICA

TOTAL OTROS INSTRUMENTOS DE DEUDA  
TOTAL

  
Lic. Víctor Hugo Villaloro Ventura  
Procurador Ambiental

  
C.P. Edgar Jacob Domínguez Sánchez  
Delegado Administrativo

"Bajo protesta de decir verdad declaramos que los Estados Financieros y sus notas, son razonablemente correctos y son responsabilidad del emisor".



GOBIERNO CONSTITUCIONAL DEL ESTADO DE CHIAPAS  
PROCURADURÍA AMBIENTAL DEL ESTADO DE CHIAPAS

SISTEMA CONTABLE 2019  
INTERESES DE LA DEUDA  
DEL 1o. DE ENERO AL 30 DE JUNIO DE 2019

Fecha:

Página 1 de 1  
30/07/2019

| IDENTIFICACIÓN DE CRÉDITO O INSTRUMENTO | DEVENGADO | PAGADO |
|---|-----------|--------|
| CRÉDITOS BANCARIOS                      |           |        |

TOTAL DE INTERESES DE CRÉDITOS BANCARIOS


|                             |
|-----------------------------|
| OTROS INSTRUMENTOS DE DEUDA |
|-----------------------------|

TOTAL DE INTERESES DE OTROS INSTRUMENTOS DE DEUDA

TOTAL

NO APLICA

  
Lic. Víctor Hugo Villatoro Ventura  
Procurador Ambiental

  
C.P. Edgar Jacob Domínguez Sánchez  
Delegado Administrativo

“Bajo protesta de decir verdad declaramos que los Estados Financieros y sus notas, son razonablemente correctos y son responsabilidad del emisor”.



GOBIERNO DEL ESTADO DE CHIAPAS  
RAMO O DEPENDENCIA: Procuraduría Ambiental del Estado de Chiapas

ESTADO ANALÍTICO DEL EJERCICIO DEL PRESUPUESTO DE EGRESOS CLASIFICACIÓN POR OBJETO DEL GASTO  
(CAPITULOS Y CONCEPTOS)  
DEL 1 DE ENERO AL 30 DE JUNIO DE 2019

(Pesos)

RPA-1

| CAPG                    | CG   | DESCRIPCIÓN  | PRESUPUESTO DE EGRESOS |                               |                     |                     |                     | SUBEJERCICIO        |
|-------------------------|------|--|------------------------|-------------------------------|---------------------|---------------------|---------------------|---------------------|
|                         |      |  | APROBADO               | AMPLIACIONES<br>- REDUCCIONES | MODIFICADO          | DEVENGADO           | PAGADO              |                     |
| 1000                    |      | <b>Servicios Personales.</b>   | <b>3,972,346.27</b>    | <b>-459,165.30</b>            | <b>3,513,180.97</b> | <b>1,211,650.41</b> | <b>1,191,926.83</b> | <b>2,301,530.56</b> |
|                         | 1100 | Remuneraciones al Personal de Carácter Permanente.                         | 1,362,281.38           | -171,995.62                   | 1,190,285.76        | 542,921.73          | 531,101.72          | 647,364.03          |
|                         | 1300 | Remuneraciones Adicionales y Especiales.                                   | 1,967,984.80           | -33,531.28                    | 1,934,453.52        | 553,312.17          | 545,408.60          | 1,381,141.35        |
|                         | 1400 | Seguridad Social.  | 235,967.36             | -108,365.67                   | 127,601.69          | 28,716.51           | 28,716.51           | 98,885.18           |
|                         | 1500 | Otras Prestaciones Sociales y Económicas.                                  | 238,560.00             | -51,120.00                    | 187,440.00          | 85,200.00           | 85,200.00           | 102,240.00          |
|                         | 1700 | Pago de Estímulos a Servidores Públicos.                                   | 167,552.73             | -94,152.73                    | 73,400.00           | 1,500.00            | 1,500.00            | 71,900.00           |
| 2000                    |      | <b>Materiales y Suministros.</b>   | <b>428,256.96</b>      | <b>0.00</b>                   | <b>428,256.96</b>   | <b>130,711.05</b>   | <b>130,711.05</b>   | <b>297,545.91</b>   |
|                         | 2100 | Materiales de Administración, Emisión de Documentos y Artículos Oficiales. | 190,878.34             | 0.00                          | 190,878.34          | 47,693.84           | 47,693.84           | 143,184.50          |
|                         | 2200 | Alimentos y Utensilios.  | 64,267.00              | 0.00                          | 64,267.00           | 10,389.79           | 10,389.79           | 53,877.21           |
|                         | 2400 | Materiales y Artículos de Construcción y de Reparación.                    | 5,014.00               | 0.00                          | 5,014.00            | 674.42              | 674.42              | 4,339.58            |
|                         | 2600 | Combustibles, Lubricantes y Aditivos.                                      | 142,439.00             | 0.00                          | 142,439.00          | 70,900.00           | 70,900.00           | 71,539.00           |
|                         | 2900 | Herramientas, Refacciones y Accesorios Menores.                            | 25,658.62              | 0.00                          | 25,658.62           | 1,053.00            | 1,053.00            | 24,605.62           |
| 3000                    |      | <b>Servicios Generales.</b>  | <b>627,604.72</b>      | <b>-2,853.54</b>              | <b>624,751.18</b>   | <b>59,003.37</b>    | <b>59,003.37</b>    | <b>565,747.81</b>   |
|                         | 3100 | Servicios Básicos.   | 127,026.14             | 0.00                          | 127,026.14          | 0.00                | 0.00                | 127,026.14          |
|                         | 3200 | Servicios de Arrendamiento.  | 141,257.00             | 0.00                          | 141,257.00          | 0.00                | 0.00                | 141,257.00          |
|                         | 3300 | Servicios Profesionales, Científicos, Técnicos y Otros Servicios.          | 23,935.00              | 0.00                          | 23,935.00           | 0.00                | 0.00                | 23,935.00           |
|                         | 3400 | Servicios Financieros, Bancarios y Comerciales.                            | 2,800.00               | 0.00                          | 2,800.00            | 0.00                | 0.00                | 2,800.00            |
|                         | 3500 | Servicios de Instalación, Reparación, Mantenimiento y Conservación.        | 95,328.00              | 0.00                          | 95,328.00           | 4,161.73            | 4,161.73            | 91,166.27           |
|                         | 3700 | Servicios de Traslado y Viáticos.  | 150,000.00             | 0.00                          | 150,000.00          | 29,301.71           | 29,301.71           | 120,698.29          |
|                         | 3800 | Servicios Oficiales.   | 3,179.00               | 0.00                          | 3,179.00            | 0.00                | 0.00                | 3,179.00            |
|                         | 3900 | Otros Servicios Generales.   | 84,079.58              | -2,853.54                     | 81,226.04           | 25,539.93           | 25,539.93           | 55,686.11           |
| <b>TOTAL DEL GASTO:</b> |      |  | <b>5,028,207.95</b>    | <b>-462,018.84</b>            | <b>4,566,189.11</b> | <b>1,401,364.83</b> | <b>1,381,641.25</b> | <b>3,164,824.28</b> |



GOBIERNO DEL ESTADO DE CHIAPAS

RAMO O DEPENDENCIA: Procuraduría Ambiental del Estado de Chiapas

ESTADO ANALÍTICO DEL EJERCICIO DEL PRESUPUESTO DE EGRESOS CLASIFICACIÓN ECONÓMICA POR TIPO DE GASTO  
DEL 1 DE ENERO AL 30 DE JUNIO DE 2019

(Pesos)

RPA-2

| CONCEPTO  | PRESUPUESTO DE EGRESOS |                               |                     |                     |                     | SUB EJERCICIO       |
|---|------------------------|-------------------------------|---------------------|---------------------|---------------------|---------------------|
|   | APROBADO               | AMPLIACIONES<br>- REDUCCIONES | MODIFICADO          | DEVENGADO           | PAGADO              |                     |
| GASTO CORRIENTE                                   | 5,028,207.95           | -462,018.84                   | 4,566,189.11        | 1,401,364.83        | 1,381,641.25        | 3,164,824.28        |
| GASTO DE CAPITAL                                  | 0.00                   | 0.00                          | 0.00                | 0.00                | 0.00                | 0.00                |
| AMORTIZACIÓN DE LA DEUDA Y DISMINUCIÓN DE PASIVOS | 0.00                   | 0.00                          | 0.00                | 0.00                | 0.00                | 0.00                |
| PENSIONES Y JUBILACIONES                          | 0.00                   | 0.00                          | 0.00                | 0.00                | 0.00                | 0.00                |
| PARTICIPACIONES                                   | 0.00                   | 0.00                          | 0.00                | 0.00                | 0.00                | 0.00                |
| <b>TOTAL DEL GASTO:</b>                           | <b>5,028,207.95</b>    | <b>-462,018.84</b>            | <b>4,566,189.11</b> | <b>1,401,364.83</b> | <b>1,381,641.25</b> | <b>3,164,824.28</b> |





GOBIERNO CONSTITUCIONAL DEL ESTADO DE CHIAPAS  
RAMO O DEPENDENCIA: Procuraduría Ambiental del Estado de Chiapas  
ESTADO ANALÍTICO DEL EJERCICIO DEL PRESUPUESTO DE EGRESOS EN CLASIFICACIÓN  
ADMINISTRATIVA/ORGANISMO  
DEL 1 DE ENERO AL 30 DE JUNIO DE 2019

(Pesos)

RPA-3

| CONCEPTO  | PRESUPUESTO DE EGRESOS |                               |              |              |              | SUBEJERCICIO |
|---|------------------------|-------------------------------|--------------|--------------|--------------|--------------|
|   | APROBADO               | AMPLIACIONES<br>- REDUCCIONES | MODIFICADO   | DEVENGADO    | PAGADO       |              |
| TOTAL   | 5,028,207.95           | -462,018.84                   | 4,566,189.11 | 1,401,364.83 | 1,381,641.25 | 3,164,824.28 |
| ENTIDADES PARAESTATALES Y FIDEICOMISOS NO EMPRESARIALES<br>Y NO FINANCIEROS | 5,028,207.95           | -462,018.84                   | 4,566,189.11 | 1,401,364.83 | 1,381,641.25 | 3,164,824.28 |
| Procuraduría Ambiental del Estado de Chiapas                                | 5,028,207.95           | -462,018.84                   | 4,566,189.11 | 1,401,364.83 | 1,381,641.25 | 3,164,824.28 |



GOBIERNO CONSTITUCIONAL DEL ESTADO DE CHIAPAS  
RAMO O DEPENDENCIA: Procuraduría Ambiental del Estado de Chiapas  
ESTADO ANALÍTICO DEL EJERCICIO DEL PRESUPUESTO DE EGRESOS EN CLASIFICACIÓN  
ADMINISTRATIVA/PODERES  
DEL 1 DE ENERO AL 30 DE JUNIO DE 2019

(Pesos)

RPA-4

| CONCEPTO          | PRESUPUESTO DE EGRESOS |                               |            |           |        | SUBEJERCICIO |
|-------------------|------------------------|-------------------------------|------------|-----------|--------|--------------|
|                   | APROBADO               | AMPLIACIONES<br>- REDUCCIONES | MODIFICADO | DEVENGADO | PAGADO |              |
| PODER EJECUTIVO   |                        |                               |            |           |        | NO APLICA    |
| PODER LEGISLATIVO |                        |                               |            |           |        | NO APLICA    |
| PODER JUDICIAL    |                        |                               |            |           |        | NO APLICA    |
| ORGANOS AUTONOMOS |                        |                               |            |           |        | NO APLICA    |





GOBIERNO CONSTITUCIONAL DEL ESTADO DE CHIAPAS  
RAMO O DEPENDENCIA: Procuraduría Ambiental del Estado de Chiapas  
ESTADO ANALÍTICO DEL EJERCICIO DEL PRESUPUESTO DE EGRESOS EN CLASIFICACIÓN  
ADMINISTRATIVA/ENTIDADES  
DEL 1 DE ENERO AL 30 DE JUNIO DE 2019

(Pesos)

RPA-5

| CONCEPTO  | PRESUPUESTO DE EGRESOS |                               |              |              |              | SUBEJERCICIO |
|---|------------------------|-------------------------------|--------------|--------------|--------------|--------------|
|   | APROBADO               | AMPLIACIONES<br>- REDUCCIONES | MODIFICADO   | DEVENGADO    | PAGADO       |              |
| TOTAL   | 5,028,207.95           | -462,018.84                   | 4,566,189.11 | 1,401,364.83 | 1,381,641.25 | 3,164,824.28 |
| ENTIDADES PARAESTATALES Y FIDEICOMISOS NO EMPRESARIALES<br>Y NO FINANCIEROS                   | 5,028,207.95           | -462,018.84                   | 4,566,189.11 | 1,401,364.83 | 1,381,641.25 | 3,164,824.28 |
| Procuraduría Ambiental del Estado de Chiapas  | 5,028,207.95           | -462,018.84                   | 4,566,189.11 | 1,401,364.83 | 1,381,641.25 | 3,164,824.28 |
| INSTITUCIONES PÚBLICAS DE SEGURIDAD SOCIAL  | 0.00                   | 0.00                          | 0.00         | 0.00         | 0.00         | 0.00         |
|   | 0.00                   | 0.00                          | 0.00         | 0.00         | 0.00         | 0.00         |
| ENTIDADES PARAESTATALES EMPRESARIALES NO FINANCIERAS<br>CON PARTICIPACION ESTATAL MAYORITARIA | 0.00                   | 0.00                          | 0.00         | 0.00         | 0.00         | 0.00         |
|   | 0.00                   | 0.00                          | 0.00         | 0.00         | 0.00         | 0.00         |



GOBIERNO DEL ESTADO DE CHIAPAS

RAMO O DEPENDENCIA: Procuraduría Ambiental del Estado de Chiapas

ESTADO ANALÍTICO DEL EJERCICIO DEL PRESUPUESTO DE EGRESOS CLASIFICACIÓN FUNCIONAL (FINALIDAD Y FUNCIÓN)

DEL 1 DE ENERO AL 30 DE junio DE 2019

(Pesos)

RPA-6

| FI                      | FU  | CONCEPTO             | EGRESOS             |                               |                     |                     |                     | SUBEJERCICIO        |
|-------------------------|-----|----------------------|---------------------|-------------------------------|---------------------|---------------------|---------------------|---------------------|
|                         |     |                      | APROBADO            | AMPLIACIONES<br>- REDUCCIONES | MODIFICADO          | DEVENGADO           | PAGADO              |                     |
| 2                       |     | Desarrollo Social    | 5,028,207.95        | -462,018.84                   | 4,566,189.11        | 1,401,364.83        | 1,381,641.25        | 3,164,824.28        |
|                         | 2.1 | Protección Ambiental | 5,028,207.95        | -462,018.84                   | 4,566,189.11        | 1,401,364.83        | 1,381,641.25        | 3,164,824.28        |
| <b>TOTAL DEL GASTO:</b> |     |                      | <b>5,028,207.95</b> | <b>-462,018.84</b>            | <b>4,566,189.11</b> | <b>1,401,364.83</b> | <b>1,381,641.25</b> | <b>3,164,824.28</b> |

---

# **ESTADOS E INFORMES PROGRAMÁTICOS**

---



**GOBIERNO DEL ESTADO DE CHIAPAS**  
 RAMO O DEPENDENCIA: Procuraduría Ambiental del Estado de Chiapas  
**GASTO POR CATEGORÍA PROGRAMÁTICA**  
 DEL 1 DE ENERO AL 30 DE JUNIO DE 2019  
 (Pesos)

RPA-7


| CONCEPTO   | PRESUPUESTO DE EGRESOS |                               |                     |                     |                     | SUBEJERCICIO        |
|--|------------------------|-------------------------------|---------------------|---------------------|---------------------|---------------------|
|  | APROBADO               | AMPLIACIONES<br>- REDUCCIONES | MODIFICADO          | DEVENGADO           | PAGADO              |                     |
| <b>Programas</b>   | <b>5,028,207.95</b>    | <b>-462,018.84</b>            | <b>4,566,189.11</b> | <b>1,401,364.83</b> | <b>1,381,641.25</b> | <b>3,164,824.28</b> |
| <b>Subsidios: Sector Social y Privado o Entidades Federativas y Municipios</b> | <b>0.00</b>            | <b>0.00</b>                   | <b>0.00</b>         | <b>0.00</b>         | <b>0.00</b>         | <b>0.00</b>         |
| Otros Subsidios  | 0.00                   | 0.00                          | 0.00                | 0.00                | 0.00                | 0.00                |
| Sujetos a Reglas de Operación  | 0.00                   | 0.00                          | 0.00                | 0.00                | 0.00                | 0.00                |
| <b>Desempeño de las Funciones</b>  | <b>5,028,207.95</b>    | <b>-462,018.84</b>            | <b>4,566,189.11</b> | <b>1,401,364.83</b> | <b>1,381,641.25</b> | <b>3,164,824.28</b> |
| Especificos  | 5,028,207.95           | -462,018.84                   | 4,566,189.11        | 1,401,364.83        | 1,381,641.25        | 3,164,824.28        |
| Funciones de las Fuerzas Armadas (Únicamente Gobierno Federal)                 | 0.00                   | 0.00                          | 0.00                | 0.00                | 0.00                | 0.00                |
| Planeación, seguimiento y evaluación de políticas públicas                     | 0.00                   | 0.00                          | 0.00                | 0.00                | 0.00                | 0.00                |
| Prestación de Servicios Públicos   | 0.00                   | 0.00                          | 0.00                | 0.00                | 0.00                | 0.00                |
| Promoción y fomento  | 0.00                   | 0.00                          | 0.00                | 0.00                | 0.00                | 0.00                |
| Provisión de Bienes Públicos   | 0.00                   | 0.00                          | 0.00                | 0.00                | 0.00                | 0.00                |
| Proyectos de inversión   | 0.00                   | 0.00                          | 0.00                | 0.00                | 0.00                | 0.00                |
| Regulación y supervisión   | 0.00                   | 0.00                          | 0.00                | 0.00                | 0.00                | 0.00                |
| <b>Administrativos y de Apoyo</b>  | <b>0.00</b>            | <b>0.00</b>                   | <b>0.00</b>         | <b>0.00</b>         | <b>0.00</b>         | <b>0.00</b>         |
| Apoyo a la función pública y al mejoramiento de la gestión                     | 0.00                   | 0.00                          | 0.00                | 0.00                | 0.00                | 0.00                |
| Apoyo al proceso presupuestario y para mejorar la eficiencia institucional     | 0.00                   | 0.00                          | 0.00                | 0.00                | 0.00                | 0.00                |
| Operaciones ajenas   | 0.00                   | 0.00                          | 0.00                | 0.00                | 0.00                | 0.00                |
| <b>Compromisos</b>   | <b>0.00</b>            | <b>0.00</b>                   | <b>0.00</b>         | <b>0.00</b>         | <b>0.00</b>         | <b>0.00</b>         |
| Desastres Naturales  | 0.00                   | 0.00                          | 0.00                | 0.00                | 0.00                | 0.00                |
| Obligaciones de cumplimiento de resolución jurisdiccional                      | 0.00                   | 0.00                          | 0.00                | 0.00                | 0.00                | 0.00                |
| <b>Obligaciones</b>  | <b>0.00</b>            | <b>0.00</b>                   | <b>0.00</b>         | <b>0.00</b>         | <b>0.00</b>         | <b>0.00</b>         |
| Aportaciones a fondos de estabilización  | 0.00                   | 0.00                          | 0.00                | 0.00                | 0.00                | 0.00                |
| Aportaciones a fondos de inversión y reestructura de pensiones                 | 0.00                   | 0.00                          | 0.00                | 0.00                | 0.00                | 0.00                |
| Aportaciones a la seguridad social   | 0.00                   | 0.00                          | 0.00                | 0.00                | 0.00                | 0.00                |
| Pensiones y jubilaciones   | 0.00                   | 0.00                          | 0.00                | 0.00                | 0.00                | 0.00                |
| <b>Programas de Gasto Federalizado (Gobierno Federal)</b>                      | <b>0.00</b>            | <b>0.00</b>                   | <b>0.00</b>         | <b>0.00</b>         | <b>0.00</b>         | <b>0.00</b>         |
| Gasto Federalizado   | 0.00                   | 0.00                          | 0.00                | 0.00                | 0.00                | 0.00                |
| <b>Participaciones a entidades federativas y municipios</b>                    | <b>0.00</b>            | <b>0.00</b>                   | <b>0.00</b>         | <b>0.00</b>         | <b>0.00</b>         | <b>0.00</b>         |
| Participaciones a entidades federativas y municipios                           | 0.00                   | 0.00                          | 0.00                | 0.00                | 0.00                | 0.00                |
| <b>Costo financiero, deuda o apoyos a deudores y ahorradores de la banca</b>   | <b>0.00</b>            | <b>0.00</b>                   | <b>0.00</b>         | <b>0.00</b>         | <b>0.00</b>         | <b>0.00</b>         |
| Costo financiero, deuda o apoyos a deudores y ahorradores de la banca          | 0.00                   | 0.00                          | 0.00                | 0.00                | 0.00                | 0.00                |
| <b>Adeudos de ejercicios fiscales anteriores</b>                               | <b>0.00</b>            | <b>0.00</b>                   | <b>0.00</b>         | <b>0.00</b>         | <b>0.00</b>         | <b>0.00</b>         |
| Adeudos de ejercicios fiscales anteriores                                      | 0.00                   | 0.00                          | 0.00                | 0.00                | 0.00                | 0.00                |
| <b>TOTAL DEL GASTO:</b>  | <b>5,028,207.95</b>    | <b>-462,018.84</b>            | <b>4,566,189.11</b> | <b>1,401,364.83</b> | <b>1,381,641.25</b> | <b>3,164,824.28</b> |



PROGRAMAS Y PROYECTOS DE INVERSIÓN  
DEL 1 DE ENERO AL 30 DE JUNIO DEL 2019

| PP | PROGRAMA PRESUPUESTARIO / PROYECTO ESTRATÉGICO | MUNICIPIO / COBERTURA | PRESUPUESTO DE EGRESOS |            |           |        | AVANCE %<br>DEVENGADO/<br>MODIFICADO |
|----|--|-----------------------|------------------------|------------|-----------|--------|--------------------------------------|
|    |  |                       | APROBADO               | MODIFICADO | DEVENGADO | PAGADO |                                      |
|    | GRAN TOTAL                                     |                       | 0.00                   | 0.00       | 0.00      | 0.00   |                                      |

No aplica



C.P. EDGAR JACOB DOMINGUEZ SANCHEZ  
DELEGADO ADMINISTRATIVO

---

**REINTEGROS FEDERALIZADOS**

---





Gobierno Constitucional del Estado de Chiapas  
Procuraduría Ambiental del Estado de Chiapas

Sistema Contable 2019  
Formato del Ejercicio y Destino de Gasto Federalizado y Reintegros


Del 1o. de Enero al 30 de Junio de 2019


Página 1 de 1  
08/07/2019

Fecha:

| Programa o Fondo | Destino de los Recursos | Ejercicio |        | Reintegro |
|------------------|-------------------------|-----------|--------|-----------|
|                  |                         | Devengado | Pagado |           |

NO APLICA

  
Lic. Víctor Hugo Villatoro Ventura  
Procurador Ambiental

  
C.P. Edgar Jacob Domínguez Sánchez  
Delegado Administrativo

"Bajo protesta de decir verdad declaramos que los Estados Financieros y sus notas, son razonablemente correctos y son responsabilidad del emisor".

---

**INFORMACIÓN LEY DE DISCIPLINA  
FINANCIERA - LDF**

---

**NOMBRE DEL ENTE PUBLICO : Procuraduría Ambiental del Estado de Chiapas**

**Estado Analítico del Ejercicio del Presupuesto de Egresos Detallado – LDF 6a.**

Clasificación por Objeto del Gasto (Capítulo y Concepto)

Del 1 de Enero al 30 de junio de 2019

(PESOS)

| Concepto   | Egresos      |                               |              |              |              | Subejercicio |
|--|--------------|-------------------------------|--------------|--------------|--------------|--------------|
|  | Aprobado     | Ampliaciones /<br>Reducciones | Modificado   | Devengado    | Pagado       |              |
| <b>I. Gasto No Etiquetado</b>  | 5,028,207.95 | -462,018.84                   | 4,566,189.11 | 1,401,364.83 | 1,381,641.25 | 3,164,824.28 |
| <b>A. Servicios Personales</b>   | 3,972,346.27 | -459,165.30                   | 3,513,180.97 | 1,211,650.41 | 1,191,926.83 | 2,301,530.56 |
| a1) Remuneraciones al Personal de Carácter Permanente.                         | 1,362,281.38 | -171,995.62                   | 1,190,285.76 | 542,921.73   | 531,101.72   | 647,364.03   |
| a2) Remuneraciones al Personal de Carácter Transitorio.                        | 0.00         | 0.00                          | 0.00         | 0.00         | 0.00         | 0.00         |
| a3) Remuneraciones Adicionales y Especiales.                                   | 1,967,984.80 | -33,531.28                    | 1,934,453.52 | 553,312.17   | 545,408.60   | 1,381,141.35 |
| a4) Seguridad Social.  | 235,967.36   | -108,365.67                   | 127,601.69   | 28,716.51    | 28,716.51    | 98,895.18    |
| a5) Otras Prestaciones Sociales y Económicas.                                  | 238,560.00   | -51,120.00                    | 187,440.00   | 85,200.00    | 85,200.00    | 102,240.00   |
| a6) Previsiones.   | 0.00         | 0.00                          | 0.00         | 0.00         | 0.00         | 0.00         |
| a7) Pago de Estímulos a Servidores Públicos.                                   | 167,552.73   | -94,152.73                    | 73,400.00    | 1,500.00     | 1,500.00     | 71,900.00    |
| <b>B. Materiales y Suministros</b>   | 428,256.96   | 0.00                          | 428,256.96   | 130,711.05   | 130,711.05   | 297,545.91   |
| b1) Materiales de Administración, Emisión de Documentos y Artículos Oficiales. | 190,878.34   | 0.00                          | 190,878.34   | 47,693.84    | 47,693.84    | 143,184.50   |
| b2) Alimentos y Utensilios.  | 64,267.00    | 0.00                          | 64,267.00    | 10,389.79    | 10,389.79    | 53,877.21    |
| b3) Materias Primas y Materiales de Producción y Comercialización              | 0.00         | 0.00                          | 0.00         | 0.00         | 0.00         | 0.00         |
| b4) Materiales y Artículos de Construcción y de Reparación.                    | 5,014.00     | 0.00                          | 5,014.00     | 674.42       | 674.42       | 4,339.58     |
| b5) Productos Químicos, Farmacéuticos y de Laboratorio.                        | 0.00         | 0.00                          | 0.00         | 0.00         | 0.00         | 0.00         |
| b6) Combustibles, Lubricantes y Aditivos.                                      | 142,439.00   | 0.00                          | 142,439.00   | 70,900.00    | 70,900.00    | 71,539.00    |
| b7) Vestuario, Blancos, Prendas de Protección y Artículos Deportivos.          | 0.00         | 0.00                          | 0.00         | 0.00         | 0.00         | 0.00         |
| b8) Materiales y Suministros para Seguridad.                                   | 0.00         | 0.00                          | 0.00         | 0.00         | 0.00         | 0.00         |
| b9) Herramientas, Refacciones y Accesorios Menores.                            | 25,658.62    | 0.00                          | 25,658.62    | 1,053.00     | 1,053.00     | 24,605.62    |
| <b>C. Servicios Generales.</b>   | 627,604.72   | -2,853.54                     | 624,751.18   | 59,003.37    | 59,003.37    | 565,747.81   |
| c1) Servicios Básicos.   | 127,026.14   | 0.00                          | 127,026.14   | 0.00         | 0.00         | 127,026.14   |
| c2) Servicios de Arrendamiento.  | 141,257.00   | 0.00                          | 141,257.00   | 0.00         | 0.00         | 141,257.00   |
| c3) Servicios Profesionales, Científicos, Técnicos y Otros Servicios.          | 23,935.00    | 0.00                          | 23,935.00    | 0.00         | 0.00         | 23,935.00    |
| c4) Servicios Financieros, Bancarios y Comerciales.                            | 2,800.00     | 0.00                          | 2,800.00     | 0.00         | 0.00         | 2,800.00     |
| c5) Servicios de Instalación, Reparación, Mantenimiento y Conservación.        | 95,328.00    | 0.00                          | 95,328.00    | 4,161.73     | 4,161.73     | 91,166.27    |
| c6) Servicios de Comunicación Social y Publicidad.                             | 0.00         | 0.00                          | 0.00         | 0.00         | 0.00         | 0.00         |
| c7) Servicios de Traslado y Viáticos.  | 150,000.00   | 0.00                          | 150,000.00   | 29,301.71    | 29,301.71    | 120,698.29   |
| c8) Servicios Oficiales.   | 3,179.00     | 0.00                          | 3,179.00     | 0.00         | 0.00         | 3,179.00     |
| c9) Otros Servicios Generales.   | 84,079.58    | -2,853.54                     | 81,226.04    | 25,539.93    | 25,539.93    | 55,686.11    |
| <b>D. Transferencias, Asignaciones, Subsidios y Otras Ayudas</b>               | 0.00         | 0.00                          | 0.00         | 0.00         | 0.00         | 0.00         |
| d1) Transferencias Internas y Asignaciones al Sector Público.                  | 0.00         | 0.00                          | 0.00         | 0.00         | 0.00         | 0.00         |
| d2) Transferencias al Resto del Sector Público.                                | 0.00         | 0.00                          | 0.00         | 0.00         | 0.00         | 0.00         |
| d3) Subsidios y Subvenciones.  | 0.00         | 0.00                          | 0.00         | 0.00         | 0.00         | 0.00         |
| d4) Ayudas Sociales.   | 0.00         | 0.00                          | 0.00         | 0.00         | 0.00         | 0.00         |
| d5) Pensiones y Jubilaciones.  | 0.00         | 0.00                          | 0.00         | 0.00         | 0.00         | 0.00         |
| d6) Transferencias a Fideicomisos, Mandatos y Otros Análogos.                  | 0.00         | 0.00                          | 0.00         | 0.00         | 0.00         | 0.00         |
| d7) Transferencias a la Seguridad Social.                                      | 0.00         | 0.00                          | 0.00         | 0.00         | 0.00         | 0.00         |
| d8) Donativos.   | 0.00         | 0.00                          | 0.00         | 0.00         | 0.00         | 0.00         |
| d9) Transferencias al Exterior.  | 0.00         | 0.00                          | 0.00         | 0.00         | 0.00         | 0.00         |
| <b>E. Bienes Muebles, Inmuebles e Intangibles</b>                              | 0.00         | 0.00                          | 0.00         | 0.00         | 0.00         | 0.00         |
| e1) Mobiliario y Equipo de Administración.                                     | 0.00         | 0.00                          | 0.00         | 0.00         | 0.00         | 0.00         |
| e2) Mobiliario y Equipo Educativo y Recreativo.                                | 0.00         | 0.00                          | 0.00         | 0.00         | 0.00         | 0.00         |
| e3) Equipo e Instrumental Médico y de Laboratorio.                             | 0.00         | 0.00                          | 0.00         | 0.00         | 0.00         | 0.00         |
| e4) Vehículos y Equipo de Transporte.  | 0.00         | 0.00                          | 0.00         | 0.00         | 0.00         | 0.00         |
| e5) Equipo de Defensa y Seguridad.   | 0.00         | 0.00                          | 0.00         | 0.00         | 0.00         | 0.00         |
| e6) Maquinaria, Otros Equipos y Herramientas.                                  | 0.00         | 0.00                          | 0.00         | 0.00         | 0.00         | 0.00         |
| e7) Activos Biológicos.  | 0.00         | 0.00                          | 0.00         | 0.00         | 0.00         | 0.00         |
| e8) Bienes Inmuebles.  | 0.00         | 0.00                          | 0.00         | 0.00         | 0.00         | 0.00         |
| e9) Activos Intangibles.   | 0.00         | 0.00                          | 0.00         | 0.00         | 0.00         | 0.00         |
| <b>F. Inversión Pública</b>  | 0.00         | 0.00                          | 0.00         | 0.00         | 0.00         | 0.00         |
| f1) Obra Pública en Bienes de Dominio Público.                                 | 0.00         | 0.00                          | 0.00         | 0.00         | 0.00         | 0.00         |
| f2) Obra Pública en Bienes Propios.  | 0.00         | 0.00                          | 0.00         | 0.00         | 0.00         | 0.00         |
| f3) Proyectos Productivos y Acciones de Fomento.                               | 0.00         | 0.00                          | 0.00         | 0.00         | 0.00         | 0.00         |
| <b>G. Inversiones Financieras y Otras Provisiones</b>                          | 0.00         | 0.00                          | 0.00         | 0.00         | 0.00         | 0.00         |
| g1) Inversiones para el Fomento de Actividades Productivas.                    | 0.00         | 0.00                          | 0.00         | 0.00         | 0.00         | 0.00         |
| g2) Acciones y Participaciones de Capital.                                     | 0.00         | 0.00                          | 0.00         | 0.00         | 0.00         | 0.00         |
| g3) Compra de Títulos y Valores.   | 0.00         | 0.00                          | 0.00         | 0.00         | 0.00         | 0.00         |
| g4) Concesión de Préstamos.  | 0.00         | 0.00                          | 0.00         | 0.00         | 0.00         | 0.00         |
| g5) Inversiones en Fideicomisos, Mandatos y Otros Análogos.                    | 0.00         | 0.00                          | 0.00         | 0.00         | 0.00         | 0.00         |
| Fideicomiso de Desastres Naturales (informativo)                               | 0.00         | 0.00                          | 0.00         | 0.00         | 0.00         | 0.00         |
| g6) Otras Inversiones Financieras.   | 0.00         | 0.00                          | 0.00         | 0.00         | 0.00         | 0.00         |
| g7) Provisiones para Contingencias y Otras Erogaciones Especiales.             | 0.00         | 0.00                          | 0.00         | 0.00         | 0.00         | 0.00         |
| <b>H. Participaciones y Aportaciones</b>                                       | 0.00         | 0.00                          | 0.00         | 0.00         | 0.00         | 0.00         |
| h1) Participaciones.   | 0.00         | 0.00                          | 0.00         | 0.00         | 0.00         | 0.00         |
| h2) Aportaciones.  | 0.00         | 0.00                          | 0.00         | 0.00         | 0.00         | 0.00         |
| h3) Convenios.   | 0.00         | 0.00                          | 0.00         | 0.00         | 0.00         | 0.00         |
| <b>I. Deuda Pública</b>  | 0.00         | 0.00                          | 0.00         | 0.00         | 0.00         | 0.00         |
| i1) Amortización de la Deuda Pública.  | 0.00         | 0.00                          | 0.00         | 0.00         | 0.00         | 0.00         |
| i2) Intereses de la Deuda Pública.   | 0.00         | 0.00                          | 0.00         | 0.00         | 0.00         | 0.00         |
| i3) Comisiones de la Deuda Pública.  | 0.00         | 0.00                          | 0.00         | 0.00         | 0.00         | 0.00         |
| i4) Gastos de la Deuda Pública.  | 0.00         | 0.00                          | 0.00         | 0.00         | 0.00         | 0.00         |
| i5) Costo por Coberturas.  | 0.00         | 0.00                          | 0.00         | 0.00         | 0.00         | 0.00         |
| i6) Apoyos Financieros.  | 0.00         | 0.00                          | 0.00         | 0.00         | 0.00         | 0.00         |
| i7) Adeudos de Ejercicios Fiscales Anteriores (ADEFAS).                        | 0.00         | 0.00                          | 0.00         | 0.00         | 0.00         | 0.00         |
| <b>II. Gasto Etiquetado</b>  | 0.00         | 0.00                          | 0.00         | 0.00         | 0.00         | 0.00         |
| <b>A. Servicios Personales.</b>  | 0.00         | 0.00                          | 0.00         | 0.00         | 0.00         | 0.00         |
| a1) Remuneraciones al Personal de Carácter Permanente.                         | 0.00         | 0.00                          | 0.00         | 0.00         | 0.00         | 0.00         |
| a2) Remuneraciones al Personal de Carácter Transitorio.                        | 0.00         | 0.00                          | 0.00         | 0.00         | 0.00         | 0.00         |
| a3) Remuneraciones Adicionales y Especiales.                                   | 0.00         | 0.00                          | 0.00         | 0.00         | 0.00         | 0.00         |
| a4) Seguridad Social.  | 0.00         | 0.00                          | 0.00         | 0.00         | 0.00         | 0.00         |
| a5) Otras Prestaciones Sociales y Económicas.                                  | 0.00         | 0.00                          | 0.00         | 0.00         | 0.00         | 0.00         |
| a6) Previsiones.   | 0.00         | 0.00                          | 0.00         | 0.00         | 0.00         | 0.00         |
| a7) Pago de Estímulos a Servidores Públicos.                                   | 0.00         | 0.00                          | 0.00         | 0.00         | 0.00         | 0.00         |
| <b>B. Materiales y Suministros</b>   | 0.00         | 0.00                          | 0.00         | 0.00         | 0.00         | 0.00         |
| b1) Materiales de Administración, Emisión de Documentos y Artículos Oficiales. | 0.00         | 0.00                          | 0.00         | 0.00         | 0.00         | 0.00         |
| b2) Alimentos y Utensilios.  | 0.00         | 0.00                          | 0.00         | 0.00         | 0.00         | 0.00         |
| b3) Materias Primas y Materiales de Producción y Comercialización              | 0.00         | 0.00                          | 0.00         | 0.00         | 0.00         | 0.00         |
| b4) Materiales y Artículos de Construcción y de Reparación.                    | 0.00         | 0.00                          | 0.00         | 0.00         | 0.00         | 0.00         |

Lic. Víctor Hugo Villatoro Ventura  
Procurador Ambiental



**NOMBRE DEL ENTE PUBLICO : Procuraduría Ambiental del Estado de Chiapas**

**Estado Analítico del Ejercicio del Presupuesto de Egresos Detallado – LDF 6a.**  
**Clasificación por Objeto del Gasto (Capítulo y Concepto)**

**Del 1 de Enero al 30 de junio de 2019**

(PESOS)


| Concepto  | Egresos             |                               |                     |                     |                     | Subejercicio        |
|---|---------------------|-------------------------------|---------------------|---------------------|---------------------|---------------------|
|   | Aprobado            | Ampliaciones /<br>Reducciones | Modificado          | Devengado           | Pagado              |                     |
| b5) Productos Químicos, Farmacéuticos y de Laboratorio.   | 0.00                | 0.00                          | 0.00                | 0.00                | 0.00                | 0.00                |
| b6) Combustibles, Lubricantes y Aditivos.   | 0.00                | 0.00                          | 0.00                | 0.00                | 0.00                | 0.00                |
| b7) Vestuario, Blancos, Prendas de Protección y Artículos Deportivos.   | 0.00                | 0.00                          | 0.00                | 0.00                | 0.00                | 0.00                |
| b8) Materiales y Suministros para Seguridad.  | 0.00                | 0.00                          | 0.00                | 0.00                | 0.00                | 0.00                |
| b9) Herramientas, Refacciones y Accesorios Menores.   | 0.00                | 0.00                          | 0.00                | 0.00                | 0.00                | 0.00                |
| C. Servicios Generales.   | 0.00                | 0.00                          | 0.00                | 0.00                | 0.00                | 0.00                |
| c1) Servicios Básicos.  | 0.00                | 0.00                          | 0.00                | 0.00                | 0.00                | 0.00                |
| c2) Servicios de Arrendamiento.   | 0.00                | 0.00                          | 0.00                | 0.00                | 0.00                | 0.00                |
| c3) Servicios Profesionales, Científicos, Técnicos y Otros Servicios.   | 0.00                | 0.00                          | 0.00                | 0.00                | 0.00                | 0.00                |
| c4) Servicios Financieros, Bancarios y Comerciales.   | 0.00                | 0.00                          | 0.00                | 0.00                | 0.00                | 0.00                |
| c5) Servicios de Instalación, Reparación, Mantenimiento y Conservación.   | 0.00                | 0.00                          | 0.00                | 0.00                | 0.00                | 0.00                |
| c6) Servicios de Comunicación Social y Publicidad.  | 0.00                | 0.00                          | 0.00                | 0.00                | 0.00                | 0.00                |
| c7) Servicios de Traslado y Viáticos.   | 0.00                | 0.00                          | 0.00                | 0.00                | 0.00                | 0.00                |
| c8) Servicios Oficiales.  | 0.00                | 0.00                          | 0.00                | 0.00                | 0.00                | 0.00                |
| c9) Otros Servicios Generales.  | 0.00                | 0.00                          | 0.00                | 0.00                | 0.00                | 0.00                |
| D. Transferencias, Asignaciones, Subsidios y Otras Ayudas.  | 0.00                | 0.00                          | 0.00                | 0.00                | 0.00                | 0.00                |
| d1) Transferencias Internas y Asignaciones al Sector Público.   | 0.00                | 0.00                          | 0.00                | 0.00                | 0.00                | 0.00                |
| d2) Transferencias al Resto del Sector Público.   | 0.00                | 0.00                          | 0.00                | 0.00                | 0.00                | 0.00                |
| d3) Subsidios y Subvenciones.   | 0.00                | 0.00                          | 0.00                | 0.00                | 0.00                | 0.00                |
| d4) Ayudas Sociales.  | 0.00                | 0.00                          | 0.00                | 0.00                | 0.00                | 0.00                |
| d5) Pensiones y Jubilaciones.   | 0.00                | 0.00                          | 0.00                | 0.00                | 0.00                | 0.00                |
| d6) Transferencias a Fideicomisos, Mandatos y Otros Análogos.   | 0.00                | 0.00                          | 0.00                | 0.00                | 0.00                | 0.00                |
| d7) Transferencias a la Seguridad Social.   | 0.00                | 0.00                          | 0.00                | 0.00                | 0.00                | 0.00                |
| d8) Donativos.  | 0.00                | 0.00                          | 0.00                | 0.00                | 0.00                | 0.00                |
| d9) Transferencias al Exterior.   | 0.00                | 0.00                          | 0.00                | 0.00                | 0.00                | 0.00                |
| E. Bienes Muebles, Inmuebles e Intangibles.   | 0.00                | 0.00                          | 0.00                | 0.00                | 0.00                | 0.00                |
| e1) Mobiliario y Equipo de Administración.  | 0.00                | 0.00                          | 0.00                | 0.00                | 0.00                | 0.00                |
| e2) Mobiliario y Equipo Educativo y Recreativo.   | 0.00                | 0.00                          | 0.00                | 0.00                | 0.00                | 0.00                |
| e3) Equipo e Instrumental Médico y de Laboratorio.  | 0.00                | 0.00                          | 0.00                | 0.00                | 0.00                | 0.00                |
| e4) Vehículos y Equipo de Transporte.   | 0.00                | 0.00                          | 0.00                | 0.00                | 0.00                | 0.00                |
| e5) Equipo de Defensa y Seguridad.  | 0.00                | 0.00                          | 0.00                | 0.00                | 0.00                | 0.00                |
| e6) Maquinaria, Otros Equipos y Herramientas.   | 0.00                | 0.00                          | 0.00                | 0.00                | 0.00                | 0.00                |
| e7) Activos Biológicos.   | 0.00                | 0.00                          | 0.00                | 0.00                | 0.00                | 0.00                |
| e8) Bienes Inmuebles.   | 0.00                | 0.00                          | 0.00                | 0.00                | 0.00                | 0.00                |
| e9) Activos Intangibles.  | 0.00                | 0.00                          | 0.00                | 0.00                | 0.00                | 0.00                |
| F. Inversión Pública.   | 0.00                | 0.00                          | 0.00                | 0.00                | 0.00                | 0.00                |
| f1) Obra Pública en Bienes de Dominio Público.  | 0.00                | 0.00                          | 0.00                | 0.00                | 0.00                | 0.00                |
| f2) Obra Pública en Bienes Propios.   | 0.00                | 0.00                          | 0.00                | 0.00                | 0.00                | 0.00                |
| f3) Proyectos Productivos y Acciones de Fomento.  | 0.00                | 0.00                          | 0.00                | 0.00                | 0.00                | 0.00                |
| G. Inversiones Financieras y Otras Provisiones.   | 0.00                | 0.00                          | 0.00                | 0.00                | 0.00                | 0.00                |
| g1) Inversiones para el Fomento de Actividades Productivas.   | 0.00                | 0.00                          | 0.00                | 0.00                | 0.00                | 0.00                |
| g2) Acciones y Participaciones de Capital.  | 0.00                | 0.00                          | 0.00                | 0.00                | 0.00                | 0.00                |
| g3) Compra de Títulos y Valores.  | 0.00                | 0.00                          | 0.00                | 0.00                | 0.00                | 0.00                |
| g4) Concesión de Préstamos.   | 0.00                | 0.00                          | 0.00                | 0.00                | 0.00                | 0.00                |
| g5) Inversiones en Fideicomisos, Mandatos y Otros Análogos.<br>Fideicomiso de Desastres Naturales (informativo) | 0.00                | 0.00                          | 0.00                | 0.00                | 0.00                | 0.00                |
| g6) Otras Inversiones Financieras.  | 0.00                | 0.00                          | 0.00                | 0.00                | 0.00                | 0.00                |
| g7) Provisiones para Contingencias y Otras Erogaciones Especiales.  | 0.00                | 0.00                          | 0.00                | 0.00                | 0.00                | 0.00                |
| H. Participaciones y Aportaciones.  | 0.00                | 0.00                          | 0.00                | 0.00                | 0.00                | 0.00                |
| h1) Participaciones.  | 0.00                | 0.00                          | 0.00                | 0.00                | 0.00                | 0.00                |
| h2) Aportaciones.   | 0.00                | 0.00                          | 0.00                | 0.00                | 0.00                | 0.00                |
| h3) Convenios.  | 0.00                | 0.00                          | 0.00                | 0.00                | 0.00                | 0.00                |
| I. Deuda Pública.   | 0.00                | 0.00                          | 0.00                | 0.00                | 0.00                | 0.00                |
| i1) Amortización de la Deuda Pública.   | 0.00                | 0.00                          | 0.00                | 0.00                | 0.00                | 0.00                |
| i2) Intereses de la Deuda Pública.  | 0.00                | 0.00                          | 0.00                | 0.00                | 0.00                | 0.00                |
| i3) Comisiones de la Deuda Pública.   | 0.00                | 0.00                          | 0.00                | 0.00                | 0.00                | 0.00                |
| i4) Gastos de la Deuda Pública.   | 0.00                | 0.00                          | 0.00                | 0.00                | 0.00                | 0.00                |
| i5) Costo por Coberturas.   | 0.00                | 0.00                          | 0.00                | 0.00                | 0.00                | 0.00                |
| i6) Apoyos Financieros.   | 0.00                | 0.00                          | 0.00                | 0.00                | 0.00                | 0.00                |
| i7) Adeudos de Ejercicios Fiscales Anteriores (ADEFAS).   | 0.00                | 0.00                          | 0.00                | 0.00                | 0.00                | 0.00                |
| <b>III. Total de Egresos</b>  | <b>5,028,207.95</b> | <b>-462,018.84</b>            | <b>4,566,189.11</b> | <b>1,401,364.83</b> | <b>1,381,641.25</b> | <b>3,164,824.28</b> |

Lic. Víctor Hugo Villatoro Ventura  
 Procurador Ambiental

**NOMBRE DEL ENTE PÚBLICO : Procuraduría Ambiental del Estado de Chiapas**  
**Estado Analítico del Ejercicio del Presupuesto de Egresos Detallado – LDF 6b.**

Clasificación Administrativa  
 Del 1 de Enero al 30 de junio de 2019  
 (PESOS)

| Concepto   | Egresos             |                               |                     |                     |                     | Subejercicio        |
|--|---------------------|-------------------------------|---------------------|---------------------|---------------------|---------------------|
|  | Aprobado            | Ampliaciones /<br>Reducciones | Modificado          | Devengado           | Pagado              |                     |
| I. Gasto No Etiquetado   | 5,028,207.95        | -462,018.84                   | 4,566,189.11        | 1,401,364.83        | 1,381,641.25        | 3,164,824.28        |
| E Entidades Paraestatales y Fideicomisos No Empresariales y No Financieros | 5,028,207.95        | -462,018.84                   | 4,566,189.11        | 1,401,364.83        | 1,381,641.25        | 3,164,824.28        |
| Procuraduría Ambiental del Estado de Chiapas                               | 5,028,207.95        | -462,018.84                   | 4,566,189.11        | 1,401,364.83        | 1,381,641.25        | 3,164,824.28        |
| II. Gasto Etiquetado   | 0.00                | 0.00                          | 0.00                | 0.00                | 0.00                | 0.00                |
| E Entidades Paraestatales y Fideicomisos No Empresariales y No Financieros | 0.00                | 0.00                          | 0.00                | 0.00                | 0.00                | 0.00                |
| Procuraduría Ambiental del Estado de Chiapas                               | 0.00                | 0.00                          | 0.00                | 0.00                | 0.00                | 0.00                |
| <b>III. Total de Egresos</b>   | <b>5,028,207.95</b> | <b>-462,018.84</b>            | <b>4,566,189.11</b> | <b>1,401,364.83</b> | <b>1,381,641.25</b> | <b>3,164,824.28</b> |

  
 Lic. Victor Hugo Villatoro Ventura  
 Procurador Ambiental





**NOMBRE DEL ENTE PÚBLICO : Procuraduría Ambiental del Estado de Chiapas**  
**Estado Analítico del Ejercicio del Presupuesto de Egresos Detallado - LDF 6c.**

Clasificación Funcional (Finalidad y Función )

Del 1 de Enero al 30 de junio de 2019

(PESOS)

| Concepto   | Egresos      |                               |              |              |              | Subejercicio |
|--|--------------|-------------------------------|--------------|--------------|--------------|--------------|
|  | Aprobado     | Ampliaciones /<br>Reducciones | Modificado   | Devengado    | Pagado       |              |
| I. Gasto No Etiquetado   | 5,028,207.95 | -462,018.84                   | 4,566,189.11 | 1,401,364.83 | 1,381,641.25 | 3,164,824.28 |
| A. Gobierno  | 0.00         | 0.00                          | 0.00         | 0.00         | 0.00         | 0.00         |
| a1) Legislación  | 0.00         | 0.00                          | 0.00         | 0.00         | 0.00         | 0.00         |
| a2) Justicia   | 0.00         | 0.00                          | 0.00         | 0.00         | 0.00         | 0.00         |
| a3) Coordinación de la Política de Gobierno                      | 0.00         | 0.00                          | 0.00         | 0.00         | 0.00         | 0.00         |
| a4) Relaciones Exteriores  | 0.00         | 0.00                          | 0.00         | 0.00         | 0.00         | 0.00         |
| a5) Asuntos Financieros y Hacendarios                            | 0.00         | 0.00                          | 0.00         | 0.00         | 0.00         | 0.00         |
| a6) Seguridad Nacional   | 0.00         | 0.00                          | 0.00         | 0.00         | 0.00         | 0.00         |
| a7) Asuntos de Orden Público y de Seguridad Interior             | 0.00         | 0.00                          | 0.00         | 0.00         | 0.00         | 0.00         |
| a8) Otros Servicios Generales                                    | 0.00         | 0.00                          | 0.00         | 0.00         | 0.00         | 0.00         |
| B. Desarrollo Social   | 5,028,207.95 | -462,018.84                   | 4,566,189.11 | 1,401,364.83 | 1,381,641.25 | 3,164,824.28 |
| b1) Protección Ambiental   | 5,028,207.95 | -462,018.84                   | 4,566,189.11 | 1,401,364.83 | 1,381,641.25 | 3,164,824.28 |
| b2) Vivienda y Servicios a la Comunidad                          | 0.00         | 0.00                          | 0.00         | 0.00         | 0.00         | 0.00         |
| b3) Salud  | 0.00         | 0.00                          | 0.00         | 0.00         | 0.00         | 0.00         |
| b4) Recreación, Cultura y Otras Manifestaciones Sociales         | 0.00         | 0.00                          | 0.00         | 0.00         | 0.00         | 0.00         |
| b5) Educación  | 0.00         | 0.00                          | 0.00         | 0.00         | 0.00         | 0.00         |
| b6) Protección Social  | 0.00         | 0.00                          | 0.00         | 0.00         | 0.00         | 0.00         |
| b7) Otros Asuntos Sociales                                       | 0.00         | 0.00                          | 0.00         | 0.00         | 0.00         | 0.00         |
| C. Desarrollo Económico  | 0.00         | 0.00                          | 0.00         | 0.00         | 0.00         | 0.00         |
| c1) Asuntos Económicos, Comerciales y Laborales en General       | 0.00         | 0.00                          | 0.00         | 0.00         | 0.00         | 0.00         |
| c2) Agropecuaria, Silvicultura, Pesca y Caza                     | 0.00         | 0.00                          | 0.00         | 0.00         | 0.00         | 0.00         |
| c3) Combustibles y Energía                                       | 0.00         | 0.00                          | 0.00         | 0.00         | 0.00         | 0.00         |
| c4) Minería, Manufacturas y Construcción                         | 0.00         | 0.00                          | 0.00         | 0.00         | 0.00         | 0.00         |
| c5) Transporte   | 0.00         | 0.00                          | 0.00         | 0.00         | 0.00         | 0.00         |
| c6) Comunicaciones   | 0.00         | 0.00                          | 0.00         | 0.00         | 0.00         | 0.00         |
| c7) Turismo  | 0.00         | 0.00                          | 0.00         | 0.00         | 0.00         | 0.00         |
| c8) Ciencia, Tecnología e Innovación                             | 0.00         | 0.00                          | 0.00         | 0.00         | 0.00         | 0.00         |
| c9) Otras Industrias y Otros Asuntos Económicos                  | 0.00         | 0.00                          | 0.00         | 0.00         | 0.00         | 0.00         |
| D. Otras no Clasificadas en Funciones Anteriores                 | 0.00         | 0.00                          | 0.00         | 0.00         | 0.00         | 0.00         |
| d1) Transac. de la Deuda Pública/Costo Financiero de la Deuda    | 0.00         | 0.00                          | 0.00         | 0.00         | 0.00         | 0.00         |
| d2) Transf., Part. y Aport. entre Diferentes Niv. y Ord. de Gob. | 0.00         | 0.00                          | 0.00         | 0.00         | 0.00         | 0.00         |
| d3) Saneamiento del Sistema Financiero                           | 0.00         | 0.00                          | 0.00         | 0.00         | 0.00         | 0.00         |
| d4) Adeudos de Ejercicios Fiscales Anteriores                    | 0.00         | 0.00                          | 0.00         | 0.00         | 0.00         | 0.00         |
| II. Gasto Etiquetado   | 0.00         | 0.00                          | 0.00         | 0.00         | 0.00         | 0.00         |
| A. Gobierno  | 0.00         | 0.00                          | 0.00         | 0.00         | 0.00         | 0.00         |
| a1) Legislación  | 0.00         | 0.00                          | 0.00         | 0.00         | 0.00         | 0.00         |
| a2) Justicia   | 0.00         | 0.00                          | 0.00         | 0.00         | 0.00         | 0.00         |
| a3) Coordinación de la Política de Gobierno                      | 0.00         | 0.00                          | 0.00         | 0.00         | 0.00         | 0.00         |
| a4) Relaciones Exteriores  | 0.00         | 0.00                          | 0.00         | 0.00         | 0.00         | 0.00         |
| a5) Asuntos Financieros y Hacendarios                            | 0.00         | 0.00                          | 0.00         | 0.00         | 0.00         | 0.00         |
| a6) Seguridad Nacional   | 0.00         | 0.00                          | 0.00         | 0.00         | 0.00         | 0.00         |
| a7) Asuntos de Orden Público y de Seguridad Interior             | 0.00         | 0.00                          | 0.00         | 0.00         | 0.00         | 0.00         |
| a8) Otros Servicios Generales                                    | 0.00         | 0.00                          | 0.00         | 0.00         | 0.00         | 0.00         |
| B. Desarrollo Social   | 0.00         | 0.00                          | 0.00         | 0.00         | 0.00         | 0.00         |
| b1) Protección Ambiental   | 0.00         | 0.00                          | 0.00         | 0.00         | 0.00         | 0.00         |
| b2) Vivienda y Servicios a la Comunidad                          | 0.00         | 0.00                          | 0.00         | 0.00         | 0.00         | 0.00         |
| b3) Salud  | 0.00         | 0.00                          | 0.00         | 0.00         | 0.00         | 0.00         |
| b4) Recreación, Cultura y Otras Manifestaciones Sociales         | 0.00         | 0.00                          | 0.00         | 0.00         | 0.00         | 0.00         |
| b5) Educación  | 0.00         | 0.00                          | 0.00         | 0.00         | 0.00         | 0.00         |
| b6) Protección Social  | 0.00         | 0.00                          | 0.00         | 0.00         | 0.00         | 0.00         |
| b7) Otros Asuntos Sociales                                       | 0.00         | 0.00                          | 0.00         | 0.00         | 0.00         | 0.00         |
| C. Desarrollo Económico  | 0.00         | 0.00                          | 0.00         | 0.00         | 0.00         | 0.00         |
| c1) Asuntos Económicos, Comerciales y Laborales en General       | 0.00         | 0.00                          | 0.00         | 0.00         | 0.00         | 0.00         |
| c2) Agropecuaria, Silvicultura, Pesca y Caza                     | 0.00         | 0.00                          | 0.00         | 0.00         | 0.00         | 0.00         |
| c3) Combustibles y Energía                                       | 0.00         | 0.00                          | 0.00         | 0.00         | 0.00         | 0.00         |
| c4) Minería, Manufacturas y Construcción                         | 0.00         | 0.00                          | 0.00         | 0.00         | 0.00         | 0.00         |
| c5) Transporte   | 0.00         | 0.00                          | 0.00         | 0.00         | 0.00         | 0.00         |
| c6) Comunicaciones   | 0.00         | 0.00                          | 0.00         | 0.00         | 0.00         | 0.00         |
| c7) Turismo  | 0.00         | 0.00                          | 0.00         | 0.00         | 0.00         | 0.00         |
| c8) Ciencia, Tecnología e Innovación                             | 0.00         | 0.00                          | 0.00         | 0.00         | 0.00         | 0.00         |
| c9) Otras Industrias y Otros Asuntos Económicos                  | 0.00         | 0.00                          | 0.00         | 0.00         | 0.00         | 0.00         |
| D. Otras no Clasificadas en Funciones Anteriores                 | 0.00         | 0.00                          | 0.00         | 0.00         | 0.00         | 0.00         |
| d1) Transac. de la Deuda Pública/Costo Financiero de la Deuda    | 0.00         | 0.00                          | 0.00         | 0.00         | 0.00         | 0.00         |
| d2) Transf., Part. y Aport. entre Diferentes Niv. y Ord. de Gob. | 0.00         | 0.00                          | 0.00         | 0.00         | 0.00         | 0.00         |
| d3) Saneamiento del Sistema Financiero                           | 0.00         | 0.00                          | 0.00         | 0.00         | 0.00         | 0.00         |
| d4) Adeudos de Ejercicios Fiscales Anteriores                    | 0.00         | 0.00                          | 0.00         | 0.00         | 0.00         | 0.00         |
| III. Total de Egresos  | 5,028,207.95 | -462,018.84                   | 4,566,189.11 | 1,401,364.83 | 1,381,641.25 | 3,164,824.28 |

Lic. Víctor Hugo Villatoro Ventura  
 Procurador Ambiental



**NOMBRE DEL ENTE PÚBLICO : Procuraduría Ambiental del Estado de Chiapas**

Estado Analítico del Ejercicio del Presupuesto de Egresos Detallado – LDF 6d.

**Clasificación de Servicios Personales por Categoría**

Del 1 de Enero al 30 de junio de 2019

(PESOS)

| Concepto  | Egresos             |                               |                     |                     |                     | Subejercicio        |
|---|---------------------|-------------------------------|---------------------|---------------------|---------------------|---------------------|
|   | Aprobado            | Ampliaciones /<br>Reducciones | Modificado          | Devengado           | Pagado              |                     |
| I. Gasto No Etiquetado  | 4,047,073.85        | -462,018.84                   | 3,585,055.01        | 1,237,190.34        | 1,217,466.76        | 2,347,864.67        |
| A. Personal Administrativo y de Servicio Público  | 4,047,073.85        | -462,018.84                   | 3,585,055.01        | 1,237,190.34        | 1,217,466.76        | 2,347,864.67        |
| B. Magisterio   | 0.00                | 0.00                          | 0.00                | 0.00                | 0.00                | 0.00                |
| C. Servicios de Salud   | 0.00                | 0.00                          | 0.00                | 0.00                | 0.00                | 0.00                |
| c1) Personal Administrativo   | 0.00                | 0.00                          | 0.00                | 0.00                | 0.00                | 0.00                |
| c2) Personal Médico, Paramédico y Afín  | 0.00                | 0.00                          | 0.00                | 0.00                | 0.00                | 0.00                |
| D. Seguridad Pública  | 0.00                | 0.00                          | 0.00                | 0.00                | 0.00                | 0.00                |
| E. Gastos Asociados a la Implementación de Nuevas Leyes Federales o Reformas a las mismas | 0.00                | 0.00                          | 0.00                | 0.00                | 0.00                | 0.00                |
| Nombre del Programa o Ley 1   | 0.00                | 0.00                          | 0.00                | 0.00                | 0.00                | 0.00                |
| F. Sentencias Laborales Definitivas   | 0.00                | 0.00                          | 0.00                | 0.00                | 0.00                | 0.00                |
| II. Gasto Etiquetado  | 0.00                | 0.00                          | 0.00                | 0.00                | 0.00                | 0.00                |
| A. Personal Administrativo y de Servicio Público  | 0.00                | 0.00                          | 0.00                | 0.00                | 0.00                | 0.00                |
| B. Magisterio   | 0.00                | 0.00                          | 0.00                | 0.00                | 0.00                | 0.00                |
| C. Servicios de Salud   | 0.00                | 0.00                          | 0.00                | 0.00                | 0.00                | 0.00                |
| c1) Personal Administrativo   | 0.00                | 0.00                          | 0.00                | 0.00                | 0.00                | 0.00                |
| c2) Personal Médico, Paramédico y Afín  | 0.00                | 0.00                          | 0.00                | 0.00                | 0.00                | 0.00                |
| D. Seguridad Pública  | 0.00                | 0.00                          | 0.00                | 0.00                | 0.00                | 0.00                |
| E. Gastos Asociados a la Implementación de Nuevas Leyes Federales o Reformas a las mismas | 0.00                | 0.00                          | 0.00                | 0.00                | 0.00                | 0.00                |
| Nombre del Programa o Ley 1   | 0.00                | 0.00                          | 0.00                | 0.00                | 0.00                | 0.00                |
| F. Sentencias Laborales Definitivas   | 0.00                | 0.00                          | 0.00                | 0.00                | 0.00                | 0.00                |
| <b>III. Total del Gasto en Servicios Personales</b>                                       | <b>4,047,073.85</b> | <b>-462,018.84</b>            | <b>3,585,055.01</b> | <b>1,237,190.34</b> | <b>1,217,466.76</b> | <b>2,347,864.67</b> |

Lic. Víctor Hugo Villatoro Ventura  
Procurador Ambiental

---

# **INFORMACIÓN DE ANÁLISIS / INTEGRACIÓN**

---

**APLICACIÓN DEL PRESUPUESTO TOTAL POR RUBROS**

Del 1 de Enero al 30 de Junio del 2019

**2112 037 0 PROCURADURÍA AMBIENTAL DEL ESTADO DE CHIAPAS**


| CONCEPTO  | PRESUPUESTO DE EGRESOS |                     |                     |                     |                     |                     |
|---|------------------------|---------------------|---------------------|---------------------|---------------------|---------------------|
|   | APROBADO ANUAL         | MODIFICADO          | COMPROMETIDO        | DEVENGADO           | EJERCIDO            | PAGADO              |
| <b>RECURSOS PRESUPUESTARIOS</b>                             |                        |                     |                     |                     |                     |                     |
| 1000 Servicios Personales                                   | 3,972,346.27           | 3,513,580.97        | 1,211,650.41        | 1,211,650.41        | 1,191,926.83        | 1,191,926.83        |
| 2000 Materiales y Suministros                               | 428,256.96             | 428,256.96          | 130,711.05          | 130,711.05          | 130,711.05          | 130,711.05          |
| 3000 Servicios Generales                                    | 627,604.72             | 624,751.18          | 59,003.37           | 59,003.37           | 59,003.37           | 59,003.37           |
| 4000 Transferencias, Asignaciones, Subsidios y Otras Ayudas |                        |                     |                     |                     |                     |                     |
| 5000 Bienes Muebles, Inmuebles e Intangibles                |                        |                     |                     |                     |                     |                     |
| 6000 Inversión Pública                                      |                        |                     |                     |                     |                     |                     |
| 7000 Inversiones Financieras y Otras Provisiones            |                        |                     |                     |                     |                     |                     |
| 8000 Participaciones y Aportaciones                         |                        |                     |                     |                     |                     |                     |
| 9000 Deuda Pública  |                        |                     |                     |                     |                     |                     |
| <b>Subtotal</b>   | <b>5,028,207.95</b>    | <b>4,566,589.11</b> | <b>1,401,364.83</b> | <b>1,401,364.83</b> | <b>1,381,641.25</b> | <b>1,381,641.25</b> |
| <b>RECURSOS PROPIOS</b>                                     |                        |                     |                     |                     |                     |                     |
| 1000 Servicios Personales                                   |                        |                     |                     |                     |                     |                     |
| 2000 Materiales y Suministros                               |                        |                     |                     |                     |                     |                     |
| 3000 Servicios Generales                                    |                        |                     |                     |                     |                     |                     |
| 4000 Transferencias, Asignaciones, Subsidios y Otras Ayudas |                        |                     |                     |                     |                     |                     |
| <b>Subtotal</b>   | <b>0.00</b>            | <b>0.00</b>         | <b>0.00</b>         | <b>0.00</b>         | <b>0.00</b>         | <b>0.00</b>         |
| <b>RECURSOS AJENOS</b>                                      |                        |                     |                     |                     |                     |                     |
| 1000 Servicios Personales                                   |                        |                     |                     |                     |                     |                     |
| 2000 Materiales y Suministros                               |                        |                     |                     |                     |                     |                     |
| 3000 Servicios Generales                                    |                        |                     |                     |                     |                     |                     |
| 4000 Transferencias, Asignaciones, Subsidios y Otras Ayudas |                        |                     |                     |                     |                     |                     |
| <b>Subtotal</b>   | <b>0.00</b>            | <b>0.00</b>         | <b>0.00</b>         | <b>0.00</b>         | <b>0.00</b>         | <b>0.00</b>         |
| <b>RECURSOS FEDERALES NO PRESUPUESTARIOS</b>                |                        |                     |                     |                     |                     |                     |
| 1000 Servicios Personales                                   |                        |                     |                     |                     |                     |                     |
| 2000 Materiales y Suministros                               |                        |                     |                     |                     |                     |                     |
| 3000 Servicios Generales                                    |                        |                     |                     |                     |                     |                     |
| 4000 Transferencias, Asignaciones, Subsidios y Otras Ayudas |                        |                     |                     |                     |                     |                     |
| <b>Subtotal</b>   | <b>0.00</b>            | <b>0.00</b>         | <b>0.00</b>         | <b>0.00</b>         | <b>0.00</b>         | <b>0.00</b>         |
| <b>TOTAL</b>  | <b>5,028,207.95</b>    | <b>4,566,589.11</b> | <b>1,401,364.83</b> | <b>1,401,364.83</b> | <b>1,381,641.25</b> | <b>1,381,641.25</b> |

30

 LIC. VICTOR HUGO VILLATORO VENTURA  
 PROCURADOR AMBIENTAL



 CP. EDGAR JACOB DOMINGUEZ SANCHEZ  
 DELEGADO ADMINISTRATIVO





**ANÁLISIS DE LAS PRINCIPALES VARIACIONES Y ADECUACIONES AL PRESUPUESTO DE EGRESOS  
POR FUENTE DE FINANCIAMIENTO, RAMO Y PROGRAMA O FONDO**

Del 1 de Enero al 30 de Junio del 2019

**2112 037 0 PROCURADURÍA AMBIENTAL DEL ESTADO DE CHIAPAS**

| PRESUPUESTO DE EGRESOS |                            |                     |                     | VARIACIÓN EN RELACIÓN AL: |              |
|------------------------|----------------------------|---------------------|---------------------|---------------------------|--------------|
| APROBADO ANUAL         | AMPLIACIONES / REDUCCIONES | MODIFICADO          | DEVENGADO           | APROBADO ANUAL            | %            |
| 1                      | 2                          | 3 = 1+2             | 4                   | 5 = 4-1                   |              |
| <b>5,028,207.95</b>    | <b>-462,018.84</b>         | <b>4,566,189.11</b> | <b>1,401,364.83</b> | <b>-3,626,843.12</b>      | <b>-72.1</b> |

La variación que presenta este organismo público por \$-3,626,843.12 en el presupuesto representa en gran manera a los recursos pendientes por ministrar por concepto de servicios personales, materiales y suministros y servicios generales.

**Integración de las variaciones a nivel Fuente de Financiamiento, Ramo y Programa o Fondo:**

**Fuente de Financiamiento:** 5811 Fondo General de Participaciones

**Ramo:** 28 Participaciones a Entidades Federativas y Municipios

**Programa o Fondo:** 01 Fondo General de Participaciones: La variación de \$ 2,301,530.56; que presenta este Programa o Fondo corresponden a los recursos pendientes por ministrar por concepto de servicios personales.

**Fuente de Financiamiento:** 5814 Fondo de Fiscalización y Recaudación

**Ramo:** 28 Participaciones a Entidades Federativas y Municipios

**Programa o Fondo:** 01 Fondo de Fiscalización y Recaudación: La variación de \$ 46,334.11; que presenta este Programa o Fondo corresponden a los recursos pendiente por ministrar correspondiente a impuestos sobre nominas.

**Fuente de Financiamiento:** 2011 Financiamientos y Empréstitos

**Ramo:** A2 Financiamientos y Empréstitos

**Programa o Fondo:** 01 Financiamientos y Empréstitos: La variación de \$ 0.00;

**Fuente de Financiamiento:** 5817 Impuesto a la Venta Final de Gasolina y Diesel

**Ramo:** 28 Participaciones a Entidades Federativas y Municipios

**Programa o Fondo:** 01 Impuesto a la Venta Final de Gasolina y Diesel: La variación de \$ 816,959.61; que presenta este Programa o Fondo corresponden a los recursos pendiente por ministrar correspondiente a Material y Útiles de Oficina, material de impresion, Material y útiles consumibles, Material de limpieza y viaticos.

**Integración de la Modificación al Presupuesto de Egresos (Ampliaciones/Reducciones)**

Ampliación Líquida por un monto de \$ 227,543.73; correspondiente a la creación de una plaza con categoria de comisario público derivado del dictamen No. SH/CGRH/DEO/005/2019, según oficio No. SH/SUBE/0702/19.

Ampliación Líquida por un monto de \$ 14,477.34; para la depuración de saldos contables, según oficio No. SH/SUBE/1348/19.

Ampliación Líquida por un monto de \$ 544.60; para la depuración de saldos contables, según oficio No. SH/SUBE/1446/19.

Ampliación Líquida por un monto de \$ 3,993.94; para la depuración de saldos contables, según oficio No. SH/SUBE/1447/19.

Reducción Líquida por un monto de \$ 708,578.15; por transferencia externa de 4 plazas de base a la Secretaría de Medio Ambiente e Historia Natural, derivado del dictamen No. SH/CGRH/DEO/005/2019, según oficio No. S/CGRH/DEO/0852/19.

32

LIC. VICTOR HUGO VILLATORO VENTURA  
 PROCURADOR AMBIENTAL

CP. EDGAR JACOB DOMINGUEZ SANCHEZ  
 DELEGADO ADMINISTRATIVO

**ANÁLISIS DE LA RAZÓN DEL AVANCE % DEL PRESUPUESTO DEVENGADO EN RELACIÓN AL PRESUPUESTO MINISTRADO**  
**INFORME DE AVANCE DE GESTIÓN FINANCIERA**  
Del 1 de Enero al 30 de Junio del 2019

**2112 037 0 PROCURADURÍA AMBIENTAL DEL ESTADO DE CHIAPAS**

**Razón del Avance % del Presupuesto Devengado en relación al Presupuesto Ministrado**

El 69.08 % representa un avance regular en el gasto con respecto al presupuesto ministrado y la razón del avance consiste principalmente en los recursos ejercidos por concepto de pago de sueldos al personal de confianza, compras realizadas en el capítulo 2000 tales como papelería, material y útiles para el procesamiento en equipo y bienes informáticos, combustible, materiales complementarios, así también de las compras de capítulo 3000 tales como mantenimiento conservación y reparación de vehículos terrestres.

34

  
LIC. VICTOR HUGO MELATORO VENTURA  
PROCURADOR AMBIENTAL

  
CP. EDGAR JACOB DOMINGUEZ SANCHEZ  
DELEGADO ADMINISTRATIVO



ESTADO DEL EJERCICIO DEL PRESUPUESTO  
CIERRE A JUNIO DE 2019  
Procuraduría Ambiental del Estado de Chiapas

(Pesos)

Fecha de Impresión: 08/07/2019 2:34:53 p.m.

| CAPÍTULOS / CONCEPTOS  | PRESUPUESTO AUTORIZADO          |                   |                   |                     | COMPROMETIDO        | DEVENGADO           | EJERCIDO            | PAGADO              | CRÉDITO DISPONIBLE PARA COMPROMETER (Modificado-Comprometido) | CRÉDITO DISPONIBLE (Modificado-Devengado) |
|--|---------------------------------|-------------------|-------------------|---------------------|---------------------|---------------------|---------------------|---------------------|---|---|
|  | PRESUPUESTO DE EGRESOS APROBADO | AMPLIACIONES      | REDUCCIONES       | MODIFICADO          |                     |                     |                     |                     |   |   |
| <b>TOTAL</b>   | <b>2,222,304.03</b>             | <b>115,715.33</b> | <b>309,663.65</b> | <b>2,028,355.71</b> | <b>1,401,364.83</b> | <b>1,401,364.83</b> | <b>1,381,641.25</b> | <b>1,381,641.25</b> | <b>626,990.88</b>   | <b>626,990.88</b>                         |
| <b>Servicios Personales.</b>   | <b>1,687,567.34</b>             | <b>109,357.95</b> | <b>306,288.15</b> | <b>1,490,637.14</b> | <b>1,211,650.41</b> | <b>1,211,650.41</b> | <b>1,191,926.83</b> | <b>1,191,926.83</b> | <b>278,966.73</b>   | <b>278,966.73</b>                         |
| Remuneraciones al Personal de Carácter Permanente.                         | 681,140.70                      | 73,787.59         | 152,596.38        | 602,331.91          | 542,921.73          | 542,921.73          | 531,101.72          | 531,101.72          | 59,410.18   | 59,410.18                                 |
| Remuneraciones Adicionales y Especiales.                                   | 731,583.18                      | 21,274.92         | 19,078.63         | 733,779.47          | 553,312.17          | 553,312.17          | 545,408.60          | 545,408.60          | 180,467.30  | 180,467.30                                |
| Seguridad Social.  | 111,770.73                      | 4,275.44          | 58,240.41         | 57,805.76           | 28,716.51           | 28,716.51           | 28,716.51           | 28,716.51           | 29,089.25   | 29,089.25                                 |
| Otras Prestaciones Sociales y Económicas.                                  | 119,280.00                      | 8,520.00          | 34,080.00         | 93,720.00           | 85,200.00           | 85,200.00           | 85,200.00           | 85,200.00           | 8,520.00  | 8,520.00                                  |
| Pago de Estímulos a Servidores Públicos.                                   | 43,792.73                       | 1,500.00          | 42,292.73         | 3,000.00            | 1,500.00            | 1,500.00            | 1,500.00            | 1,500.00            | 1,500.00  | 1,500.00                                  |
| <b>Materiales y Suministros.</b>   | <b>216,635.47</b>               | <b>0.00</b>       | <b>0.00</b>       | <b>216,635.47</b>   | <b>130,711.05</b>   | <b>130,711.05</b>   | <b>130,711.05</b>   | <b>130,711.05</b>   | <b>85,924.42</b>  | <b>85,924.42</b>                          |
| Materiales de Administración, Emisión de Documentos y Artículos Oficiales. | 95,439.18                       | 0.00              | 0.00              | 95,439.18           | 47,693.84           | 47,693.84           | 47,693.84           | 47,693.84           | 47,745.34   | 47,745.34                                 |
| Alimentos y Utensilios.  | 32,133.48                       | 0.00              | 0.00              | 32,133.48           | 10,389.79           | 10,389.79           | 10,389.79           | 10,389.79           | 21,743.69   | 21,743.69                                 |
| Materiales y Artículos de Construcción y de Reparación.                    | 5,014.00                        | 0.00              | 0.00              | 5,014.00            | 674.42              | 674.42              | 674.42              | 674.42              | 4,339.58  | 4,339.58                                  |
| Combustibles, Lubricantes y Aditivos.                                      | 71,219.52                       | 0.00              | 0.00              | 71,219.52           | 70,900.00           | 70,900.00           | 70,900.00           | 70,900.00           | 319.52  | 319.52                                    |
| Herramientas, Refacciones y Accesorios Menores.                            | 12,829.29                       | 0.00              | 0.00              | 12,829.29           | 1,053.00            | 1,053.00            | 1,053.00            | 1,053.00            | 11,776.29   | 11,776.29                                 |
| <b>Servicios Generales.</b>  | <b>318,101.22</b>               | <b>6,357.38</b>   | <b>3,375.50</b>   | <b>321,083.10</b>   | <b>59,003.37</b>    | <b>59,003.37</b>    | <b>59,003.37</b>    | <b>59,003.37</b>    | <b>262,079.73</b>   | <b>262,079.73</b>                         |
| Servicios Básicos.   | 63,513.06                       | 0.00              | 0.00              | 63,513.06           | 0.00                | 0.00                | 0.00                | 0.00                | 63,513.06   | 63,513.06                                 |
| Servicios de Arrendamiento.  | 70,628.46                       | 0.00              | 0.00              | 70,628.46           | 0.00                | 0.00                | 0.00                | 0.00                | 70,628.46   | 70,628.46                                 |
| Servicios Profesionales, Científicos, Técnicos y Otros Servicios.          | 11,967.48                       | 0.00              | 0.00              | 11,967.48           | 0.00                | 0.00                | 0.00                | 0.00                | 11,967.48   | 11,967.48                                 |
| Servicios Financieros, Bancarios y Comerciales.                            | 0.00                            | 0.00              | 0.00              | 0.00                | 0.00                | 0.00                | 0.00                | 0.00                | 0.00  | 0.00                                      |
| Servicios de Instalación, Reparación, Mantenimiento y Conservación.        | 61,141.50                       | 0.00              | 0.00              | 61,141.50           | 4,161.73            | 4,161.73            | 4,161.73            | 4,161.73            | 56,979.77   | 56,979.77                                 |
| Servicios de Traslado y Viáticos.  | 75,000.00                       | 0.00              | 0.00              | 75,000.00           | 29,301.71           | 29,301.71           | 29,301.71           | 29,301.71           | 45,698.29   | 45,698.29                                 |
| Servicios Oficiales.   | 1,589.52                        | 0.00              | 0.00              | 1,589.52            | 0.00                | 0.00                | 0.00                | 0.00                | 1,589.52  | 1,589.52                                  |
| Otros Servicios Generales.   | 34,261.20                       | 6,357.38          | 3,375.50          | 37,243.08           | 25,539.93           | 25,539.93           | 25,539.93           | 25,539.93           | 11,703.15   | 11,703.15                                 |

Lic. Víctor Hugo Villatoro Ventura  
Procurador Ambiental





# GOBIERNO CONSTITUCIONAL DEL ESTADO DE CHIAPAS

## SECRETARÍA DE HACIENDA

### Análisis de Partidas por Clasificación Administrativa

### SISTEMA PRESUPUESTARIO 2019

(PESOS)

### CIERRE MENSUAL DE JUNIO

EP-01

Página 1 de 4

2.1.1.2.0.370 Procuraduría Ambiental del Estado de Chiapas

domingo, 30 de junio de 2019

| UR                                 | PI  | FI | SF | SSF | PS | PP | QA | AI | PT | MPJO | COGC | GASTO | TG | TR | FF | SFTE | RM | PF | CP | DM | DESCRIPCIÓN | Presupuesto Aprobado          | Modificación Neta | Presupuesto Modificado | Presupuesto Liberado | Presupuesto por Liberar | Presupuesto Ministrado | Presupuesto Comprometido Modificado | Presupuesto Devengado Modificado | Presupuesto Ejercido Modificado | Presupuesto Pagado Modificado | Disponibilidad Financiera Modificada | Disponibilidad Presupuestaria Modificada |           |  |  |  |  |  |  |  |  |  |  |  |  |  |  |  |  |  |  |  |  |  |  |  |  |  |  |  |  |
|------------------------------------|---|----|----|-----|----|----|----|----|----|------|------|-------|----|----|----|------|----|----|----|----|-------------|-------------------------------|-------------------|------------------------|----------------------|-------------------------|------------------------|-------------------------------------|----------------------------------|---------------------------------|-------------------------------|--------------------------------------|--|-----------|--|--|--|--|--|--|--|--|--|--|--|--|--|--|--|--|--|--|--|--|--|--|--|--|--|--|--|--|
| <b>Gran Total</b>                  |   |    |    |     |    |    |    |    |    |      |      |       |    |    |    |      |    |    |    |    |             | 5,028,207.95                  | -462,018.84       | 4,566,189.11           | 4,550,963.23         | 15,225.88               | 2,028,355.71           | 1,401,364.83                        | 1,401,364.83                     | 1,381,641.25                    | 1,381,641.25                  | 646,714.46                           | 3,149,598.44                             |           |  |  |  |  |  |  |  |  |  |  |  |  |  |  |  |  |  |  |  |  |  |  |  |  |  |  |  |  |
| <b>Total</b>                       |   |    |    |     |    |    |    |    |    |      |      |       |    |    |    |      |    |    |    |    |             | 5,028,207.95                  | -462,018.84       | 4,566,189.11           | 4,550,963.23         | 15,225.88               | 2,028,355.71           | 1,401,364.83                        | 1,401,364.83                     | 1,381,641.25                    | 1,381,641.25                  | 646,714.46                           | 3,149,598.44                             |           |  |  |  |  |  |  |  |  |  |  |  |  |  |  |  |  |  |  |  |  |  |  |  |  |  |  |  |  |
| 01                                 | Delegación Administrativa   |    |    |     |    |    |    |    |    |      |      |       |    |    |    |      |    |    |    |    |             | 5,028,207.95                  | -462,018.84       | 4,566,189.11           | 4,550,963.23         | 15,225.88               | 2,028,355.71           | 1,401,364.83                        | 1,401,364.83                     | 1,381,641.25                    | 1,381,641.25                  | 646,714.46                           | 3,149,598.44                             |           |  |  |  |  |  |  |  |  |  |  |  |  |  |  |  |  |  |  |  |  |  |  |  |  |  |  |  |  |
| 01 2                               | Desarrollo Social   |    |    |     |    |    |    |    |    |      |      |       |    |    |    |      |    |    |    |    |             | 5,028,207.95                  | -462,018.84       | 4,566,189.11           | 4,550,963.23         | 15,225.88               | 2,028,355.71           | 1,401,364.83                        | 1,401,364.83                     | 1,381,641.25                    | 1,381,641.25                  | 646,714.46                           | 3,149,598.44                             |           |  |  |  |  |  |  |  |  |  |  |  |  |  |  |  |  |  |  |  |  |  |  |  |  |  |  |  |  |
| 01 2 1 6                           | Protección Ambiental  |    |    |     |    |    |    |    |    |      |      |       |    |    |    |      |    |    |    |    |             | 5,028,207.95                  | -462,018.84       | 4,566,189.11           | 4,550,963.23         | 15,225.88               | 2,028,355.71           | 1,401,364.83                        | 1,401,364.83                     | 1,381,641.25                    | 1,381,641.25                  | 646,714.46                           | 3,149,598.44                             |           |  |  |  |  |  |  |  |  |  |  |  |  |  |  |  |  |  |  |  |  |  |  |  |  |  |  |  |  |
| 01 2 1 6 1                         | Otros de Protección Ambiental   |    |    |     |    |    |    |    |    |      |      |       |    |    |    |      |    |    |    |    |             | 5,028,207.95                  | -462,018.84       | 4,566,189.11           | 4,550,963.23         | 15,225.88               | 2,028,355.71           | 1,401,364.83                        | 1,401,364.83                     | 1,381,641.25                    | 1,381,641.25                  | 646,714.46                           | 3,149,598.44                             |           |  |  |  |  |  |  |  |  |  |  |  |  |  |  |  |  |  |  |  |  |  |  |  |  |  |  |  |  |
| 01 2 1 6 1 S                       | Otros de Protección Ambiental En Construcción   |    |    |     |    |    |    |    |    |      |      |       |    |    |    |      |    |    |    |    |             | 5,028,207.95                  | -462,018.84       | 4,566,189.11           | 4,550,963.23         | 15,225.88               | 2,028,355.71           | 1,401,364.83                        | 1,401,364.83                     | 1,381,641.25                    | 1,381,641.25                  | 646,714.46                           | 3,149,598.44                             |           |  |  |  |  |  |  |  |  |  |  |  |  |  |  |  |  |  |  |  |  |  |  |  |  |  |  |  |  |
| 01 2 1 6 1 S 091                   | Programa de medio ambiente  |    |    |     |    |    |    |    |    |      |      |       |    |    |    |      |    |    |    |    |             | 5,028,207.95                  | -462,018.84       | 4,566,189.11           | 4,550,963.23         | 15,225.88               | 2,028,355.71           | 1,401,364.83                        | 1,401,364.83                     | 1,381,641.25                    | 1,381,641.25                  | 646,714.46                           | 3,149,598.44                             |           |  |  |  |  |  |  |  |  |  |  |  |  |  |  |  |  |  |  |  |  |  |  |  |  |  |  |  |  |
| 01 2 1 6 1 S 091 01                | Asignación Normal   |    |    |     |    |    |    |    |    |      |      |       |    |    |    |      |    |    |    |    |             | 5,028,207.95                  | -462,018.84       | 4,566,189.11           | 4,550,963.23         | 15,225.88               | 2,028,355.71           | 1,401,364.83                        | 1,401,364.83                     | 1,381,641.25                    | 1,381,641.25                  | 646,714.46                           | 3,149,598.44                             |           |  |  |  |  |  |  |  |  |  |  |  |  |  |  |  |  |  |  |  |  |  |  |  |  |  |  |  |  |
| 01 2 1 6 1 S 091 01 C08            | Conservación de la Biodiversidad en Ecosistemas Saludables  |    |    |     |    |    |    |    |    |      |      |       |    |    |    |      |    |    |    |    |             | 5,028,207.95                  | -462,018.84       | 4,566,189.11           | 4,550,963.23         | 15,225.88               | 2,028,355.71           | 1,401,364.83                        | 1,401,364.83                     | 1,381,641.25                    | 1,381,641.25                  | 646,714.46                           | 3,149,598.44                             |           |  |  |  |  |  |  |  |  |  |  |  |  |  |  |  |  |  |  |  |  |  |  |  |  |  |  |  |  |
| 01 2 1 6 1 S 091 01 C08 A001       | Inspección, Vigilancia y ordenanza en el cumplimiento a la protección del medio ambiente, los recursos naturales y forestales |    |    |     |    |    |    |    |    |      |      |       |    |    |    |      |    |    |    |    |             | 5,028,207.95                  | -462,018.84       | 4,566,189.11           | 4,550,963.23         | 15,225.88               | 2,028,355.71           | 1,401,364.83                        | 1,401,364.83                     | 1,381,641.25                    | 1,381,641.25                  | 646,714.46                           | 3,149,598.44                             |           |  |  |  |  |  |  |  |  |  |  |  |  |  |  |  |  |  |  |  |  |  |  |  |  |  |  |  |  |
| 01 2 1 6 1 S 091 01 C08 A001 000   | Cobertura Estatal   |    |    |     |    |    |    |    |    |      |      |       |    |    |    |      |    |    |    |    |             | 5,028,207.95                  | -462,018.84       | 4,566,189.11           | 4,550,963.23         | 15,225.88               | 2,028,355.71           | 1,401,364.83                        | 1,401,364.83                     | 1,381,641.25                    | 1,381,641.25                  | 646,714.46                           | 3,149,598.44                             |           |  |  |  |  |  |  |  |  |  |  |  |  |  |  |  |  |  |  |  |  |  |  |  |  |  |  |  |  |
| 01 2 1 6 1 S 091 01 C08 A001 000 0 | Materiales y Suministros.   |    |    |     |    |    |    |    |    |      |      |       |    |    |    |      |    |    |    |    |             | 428,256.96                    | 0.00              | 428,256.96             | 428,256.96           | 0.00                    | 216,635.47             | 130,711.05                          | 130,711.05                       | 130,711.05                      | 130,711.05                    | 130,711.05                           | 85,924.42                                | 297,545.9 |  |  |  |  |  |  |  |  |  |  |  |  |  |  |  |  |  |  |  |  |  |  |  |  |  |  |  |  |
| 01 2 1 6 1 S 091 01 C08 A001 000 0 | Materiales de Administración, Emisión de Documentos y Artículos Oficiales.  |    |    |     |    |    |    |    |    |      |      |       |    |    |    |      |    |    |    |    |             | 190,878.34                    | 0.00              | 190,878.34             | 190,878.34           | 0.00                    | 95,439.18              | 47,693.84                           | 47,693.84                        | 47,693.84                       | 47,693.84                     | 47,693.84                            | 23,846.92                                | 47,693.84 |  |  |  |  |  |  |  |  |  |  |  |  |  |  |  |  |  |  |  |  |  |  |  |  |  |  |  |  |
| 01 2 1 6 1 S 091 01 C08 A001 000 0 | Materiales, Útiles y Equipos Menores de Oficina.  |    |    |     |    |    |    |    |    |      |      |       |    |    |    |      |    |    |    |    |             | 58,702.34                     | 0.00              | 58,702.34              | 58,702.34            | 0.00                    | 29,351.16              | 12,612.35                           | 12,612.35                        | 12,612.35                       | 12,612.35                     | 12,612.35                            | 6,306.18                                 | 12,612.35 |  |  |  |  |  |  |  |  |  |  |  |  |  |  |  |  |  |  |  |  |  |  |  |  |  |  |  |  |
| 01 2 1 6 1 S 091 01 C08 A001 000 0 | Materiales y Útiles de Oficina.   |    |    |     |    |    |    |    |    |      |      |       |    |    |    |      |    |    |    |    |             | 21101 1 1 5817 5 28 01 2015 1 | 58,702.34         | 0.00                   | 58,702.34            | 58,702.34               | 0.00                   | 29,351.16                           | 12,612.35                        | 12,612.35                       | 12,612.35                     | 12,612.35                            | 6,306.18                                 | 12,612.35 |  |  |  |  |  |  |  |  |  |  |  |  |  |  |  |  |  |  |  |  |  |  |  |  |  |  |  |  |
| 01 2 1 6 1 S 091 01 C08 A001 000 0 | Materiales y Útiles de Impresión y Reproducción.  |    |    |     |    |    |    |    |    |      |      |       |    |    |    |      |    |    |    |    |             | 212                           | 0.00              | 58,250.00              | 58,250.00            | 0.00                    | 28,125.02              | 17,200.76                           | 17,200.76                        | 17,200.76                       | 17,200.76                     | 17,200.76                            | 8,600.38                                 | 17,200.76 |  |  |  |  |  |  |  |  |  |  |  |  |  |  |  |  |  |  |  |  |  |  |  |  |  |  |  |  |
| 01 2 1 6 1 S 091 01 C08 A001 000 0 | Materiales y Útiles de Impresión y Reproducción.  |    |    |     |    |    |    |    |    |      |      |       |    |    |    |      |    |    |    |    |             | 21201 1 1 5817 5 28 01 2015 1 | 58,250.00         | 0.00                   | 58,250.00            | 58,250.00               | 0.00                   | 28,125.02                           | 17,200.76                        | 17,200.76                       | 17,200.76                     | 17,200.76                            | 8,600.38                                 | 17,200.76 |  |  |  |  |  |  |  |  |  |  |  |  |  |  |  |  |  |  |  |  |  |  |  |  |  |  |  |  |
| 01 2 1 6 1 S 091 01 C08 A001 000 0 | Materiales, Útiles y Equipos Menores de Tecnologías de la Información y Comunicaciones.                                       |    |    |     |    |    |    |    |    |      |      |       |    |    |    |      |    |    |    |    |             | 214                           | 0.00              | 34,926.00              | 34,926.00            | 0.00                    | 17,463.00              | 11,499.96                           | 11,499.96                        | 11,499.96                       | 11,499.96                     | 11,499.96                            | 5,749.98                                 | 11,499.96 |  |  |  |  |  |  |  |  |  |  |  |  |  |  |  |  |  |  |  |  |  |  |  |  |  |  |  |  |
| 01 2 1 6 1 S 091 01 C08 A001 000 0 | Materiales y Útiles Consumibles para el Procesamiento en Equipos y Bienes Informáticos.                                       |    |    |     |    |    |    |    |    |      |      |       |    |    |    |      |    |    |    |    |             | 21401 1 1 5817 5 28 01 2015 1 | 34,926.00         | 0.00                   | 34,926.00            | 34,926.00               | 0.00                   | 17,463.00                           | 11,499.96                        | 11,499.96                       | 11,499.96                     | 11,499.96                            | 5,749.98                                 | 11,499.96 |  |  |  |  |  |  |  |  |  |  |  |  |  |  |  |  |  |  |  |  |  |  |  |  |  |  |  |  |
| 01 2 1 6 1 S 091 01 C08 A001 000 0 | Material de Limpieza.   |    |    |     |    |    |    |    |    |      |      |       |    |    |    |      |    |    |    |    |             | 216                           | 0.00              | 39,000.00              | 39,000.00            | 0.00                    | 19,500.00              | 6,280.77                            | 6,280.77                         | 6,280.77                        | 6,280.77                      | 3,140.39                             | 6,280.77                                 |           |  |  |  |  |  |  |  |  |  |  |  |  |  |  |  |  |  |  |  |  |  |  |  |  |  |  |  |  |
| 01 2 1 6 1 S 091 01 C08 A001 000 0 | Material de Limpieza.   |    |    |     |    |    |    |    |    |      |      |       |    |    |    |      |    |    |    |    |             | 21601 1 1 5817 5 28 01 2015 1 | 39,000.00         | 0.00                   | 39,000.00            | 39,000.00               | 0.00                   | 19,500.00                           | 6,280.77                         | 6,280.77                        | 6,280.77                      | 3,140.39                             | 6,280.77                                 |           |  |  |  |  |  |  |  |  |  |  |  |  |  |  |  |  |  |  |  |  |  |  |  |  |  |  |  |  |
| 01 2 1 6 1 S 091 01 C08 A001 000 0 | Alimentos y Utensilios.   |    |    |     |    |    |    |    |    |      |      |       |    |    |    |      |    |    |    |    |             | 2200                          | 0.00              | 64,267.00              | 64,267.00            | 0.00                    | 32,133.48              | 10,289.79                           | 10,289.79                        | 10,289.79                       | 10,289.79                     | 5,144.89                             | 10,289.79                                |           |  |  |  |  |  |  |  |  |  |  |  |  |  |  |  |  |  |  |  |  |  |  |  |  |  |  |  |  |
| 01 2 1 6 1 S 091 01 C08 A001 000 0 | Productos Alimenticios para Personas.   |    |    |     |    |    |    |    |    |      |      |       |    |    |    |      |    |    |    |    |             | 221                           | 0.00              | 47,047.00              | 47,047.00            | 0.00                    | 23,523.48              | 3,820.75                            | 3,820.75                         | 3,820.75                        | 3,820.75                      | 1,910.38                             | 3,820.75                                 |           |  |  |  |  |  |  |  |  |  |  |  |  |  |  |  |  |  |  |  |  |  |  |  |  |  |  |  |  |
| 01 2 1 6 1 S 091 01 C08 A001 000 0 | Productos Alimenticios para Personas.   |    |    |     |    |    |    |    |    |      |      |       |    |    |    |      |    |    |    |    |             | 22111 1 1 5817 5 28 01 2015 1 | 47,047.00         | 0.00                   | 47,047.00            | 47,047.00               | 0.00                   | 23,523.48                           | 3,820.75                         | 3,820.75                        | 3,820.75                      | 1,910.38                             | 3,820.75                                 |           |  |  |  |  |  |  |  |  |  |  |  |  |  |  |  |  |  |  |  |  |  |  |  |  |  |  |  |  |
| 01 2 1 6 1 S 091 01 C08 A001 000 0 | Utensilios para el Servicio de Alimentación.  |    |    |     |    |    |    |    |    |      |      |       |    |    |    |      |    |    |    |    |             | 223                           | 0.00              | 17,220.00              | 17,220.00            | 0.00                    | 8,610.00               | 6,569.04                            | 6,569.04                         | 6,569.04                        | 6,569.04                      | 3,284.52                             | 6,569.04                                 |           |  |  |  |  |  |  |  |  |  |  |  |  |  |  |  |  |  |  |  |  |  |  |  |  |  |  |  |  |
| 01 2 1 6 1 S 091 01 C08 A001 000 0 | Utensilios para el Servicio de Alimentación.  |    |    |     |    |    |    |    |    |      |      |       |    |    |    |      |    |    |    |    |             | 22301 1 1 5817 5 28 01 2015 1 | 17,220.00         | 0.00                   | 17,220.00            | 17,220.00               | 0.00                   | 8,610.00                            | 6,569.04                         | 6,569.04                        | 6,569.04                      | 6,569.04                             | 3,284.52                                 | 6,569.04  |  |  |  |  |  |  |  |  |  |  |  |  |  |  |  |  |  |  |  |  |  |  |  |  |  |  |  |  |
| 01 2 1 6 1 S 091 01 C08 A001 000 0 | Materiales y Artículos de Construcción y de Reparación.   |    |    |     |    |    |    |    |    |      |      |       |    |    |    |      |    |    |    |    |             | 2400                          | 0.00              | 5,014.00               | 5,014.00             | 0.00                    | 5,014.00               | 674.42                              | 674.42                           | 674.42                          | 674.42                        | 337.21                               | 674.42                                   |           |  |  |  |  |  |  |  |  |  |  |  |  |  |  |  |  |  |  |  |  |  |  |  |  |  |  |  |  |
| 01 2 1 6 1 S 091 01 C08 A001 000 0 | Materiales Complementarios.   |    |    |     |    |    |    |    |    |      |      |       |    |    |    |      |    |    |    |    |             | 248                           | 0.00              | 5,014.00               | 5,014.00             | 0.00                    | 5,014.00               | 674.42                              | 674.42                           | 674.42                          | 674.42                        | 337.21                               | 674.42                                   |           |  |  |  |  |  |  |  |  |  |  |  |  |  |  |  |  |  |  |  |  |  |  |  |  |  |  |  |  |
| 01 2 1 6 1 S 091 01 C08 A001 000 0 | Materiales Complementarios.   |    |    |     |    |    |    |    |    |      |      |       |    |    |    |      |    |    |    |    |             | 24801 1 1 5817 5 28 01 2015 1 | 5,014.00          | 0.00                   | 5,014.00             | 5,014.00                | 0.00                   | 5,014.00                            | 674.42                           | 674.42                          | 674.42                        | 337.21                               | 674.42                                   |           |  |  |  |  |  |  |  |  |  |  |  |  |  |  |  |  |  |  |  |  |  |  |  |  |  |  |  |  |
| 01 2 1 6 1 S 091 01 C08 A001 000 0 | Combustibles, Lubricantes y Aditivos.   |    |    |     |    |    |    |    |    |      |      |       |    |    |    |      |    |    |    |    |             | 2600                          | 0.00              | 142,439.00             | 142,439.00           | 0.00                    | 71,219.52              | 70,900.00                           | 70,900.00                        | 70,900.00                       | 70,900.0                      |                                      |  |           |  |  |  |  |  |  |  |  |  |  |  |  |  |  |  |  |  |  |  |  |  |  |  |  |  |  |  |  |



GOBIERNO CONSTITUCIONAL DEL ESTADO DE CHIAPAS

SECRETARÍA DE HACIENDA

Análisis de Partidas por Clasificación Administrativa

SISTEMA PRESUPUESTARIO 2019

(PESOS)

CIERRE MENSUAL DE JUNIO

2.1.1.2.0.370 Procuraduría Ambiental del Estado de Chiapas

domingo, 30 de junio de 2019

Table with columns: UR, FI, F, SF, SSF, PS, PP, OA, AI, PT, MPIO, COGC, GASTO, TG, TR, FF, SFTE, RM, PF, CP, DM, DESCRIPCIÓN, Presupuesto Aprobado, Modificación Neta, Presupuesto Modificado, Presupuesto Liberado, Presupuesto por Liberar, Presupuesto Ministrado, Presupuesto Comprometido Modificado, Presupuesto Devengado Modificado, Presupuesto Ejercido Modificado, Presupuesto Pagado Modificado, Disponibilidad Financiera Modificada, Disponible Presupuestario Modificado.





GOBIERNO CONSTITUCIONAL DEL ESTADO DE CHIAPAS

SECRETARÍA DE HACIENDA

Análisis de Partidas por Clasificación Administrativa SISTEMA PRESUPUESTARIO 2019

(PESOS)

CIERRE MENSUAL DE JUNIO

2.1.1.2.0.370 Procuraduría Ambiental del Estado de Chiapas

domingo, 30 de junio de 2019

Table with columns: UR, FI, F, SF, PS, PP, OA, AI, PT, MPIO, COGC, GASTO, TG, TR, FF, SFTE, RM, PF, CP, DM, DESCRIPCIÓN, Presupuesto Aprobado, Modificación Neta, Presupuesto Modificado, Presupuesto Liberado, Presupuesto por Liberar, Presupuesto Ministrado, Presupuesto Comprometido Modificado, Presupuesto Devengado Modificado, Presupuesto Ejecido Modificado, Presupuesto Pagado Modificado, Disponibilidad Financiera Modificada, Disponibilidad Presupuestaria Modificada. Rows include various budget items like 'Congresos y Convenciones', 'Sueldos Base al Personal Permanente', etc.

Handwritten signatures in blue ink at the bottom of the page.



GOBIERNO CONSTITUCIONAL DEL ESTADO DE CHIAPAS

SECRETARÍA DE HACIENDA

Análítico de Partidas por Clasificación Administrativa

SISTEMA PRESUPUESTARIO 2019

(PESOS)

CIERRE MENSUAL DE JUNIO

2.1.1.2.0.370 Procuraduría Ambiental del Estado de Chiapas

domingo, 30 de junio de 2019

| UR | FI | F | SP | SSF | PS | PP  | OA | AI  | PT   | MPID | COGC | GASTO | TG | TR   | FF   | SFTE | RM | PF   | CP   | DM | DESCRIPCIÓN  | Presupuesto Aprobado   | Modificación Neta | Presupuesto Modificado | Presupuesto Liberado | Presupuesto por Liberar | Presupuesto Ministrado | Presupuesto Comprometido Modificado | Presupuesto Devengado Modificado | Presupuesto Ejercido Modificado | Presupuesto Pagado Modificado | Disponibilidad Financiera Modificada | Disponible Presupuestario Modificado |           |
|----|----|---|----|-----|----|-----|----|-----|------|------|------|-------|----|------|------|------|----|------|------|----|--|--|-------------------|------------------------|----------------------|-------------------------|------------------------|-------------------------------------|----------------------------------|---------------------------------|-------------------------------|--------------------------------------|--------------------------------------|-----------|
| 01 | 2  | 1 | 6  | 1   | S  | 091 | 01 | C08 | A001 | 000  | 1    | 1700  |    |      |      |      |    |      |      |    | Pago de Estímulos a Servidores Públicos.                               | 167,552.73   | -94,152.73        | 73,400.00              | 73,400.00            | 0.00                    | 3,000.00               | 1,500.00                            | 1,500.00                         | 1,500.00                        | 1,500.00                      | 1,500.00                             | 1,500.00                             | 71,900.00 |
| 01 | 2  | 1 | 6  | 1   | S  | 091 | 01 | C08 | A001 | 000  | 1    | 171   |    |      |      |      |    |      |      |    | Estímulos.   | 167,552.73   | -94,152.73        | 73,400.00              | 73,400.00            | 0.00                    | 3,000.00               | 1,500.00                            | 1,500.00                         | 1,500.00                        | 1,500.00                      | 1,500.00                             | 71,900.00                            |           |
| 01 | 2  | 1 | 6  | 1   | S  | 091 | 01 | C08 | A001 | 000  | 1    | 17102 | 1  | 5811 | H    | 28   | 01 | 2015 | 2    |    | Estímulos al Personal.   | 0.00   | 1,800.00          | 1,800.00               | 1,800.00             | 0.00                    | 0.00                   | 0.00                                | 0.00                             | 0.00                            | 0.00                          | 0.00                                 | 1,800.00                             |           |
| 01 | 2  | 1 | 6  | 1   | S  | 091 | 01 | C08 | A001 | 000  | 1    | 17102 | 1  | 5811 | S    | 28   | 01 | 2015 | 2    |    | Estímulos al Personal.   | 0.00   | 18,000.00         | 18,000.00              | 18,000.00            | 0.00                    | 0.00                   | 0.00                                | 0.00                             | 0.00                            | 0.00                          | 0.00                                 | 18,000.00                            |           |
| 01 | 2  | 1 | 6  | 1   | S  | 091 | 01 | C08 | A001 | 000  | 1    | 17102 | 1  | 5811 | S    | 28   | 01 | 2015 | 6    |    | Estímulos al Personal.   | 78,152.73  | -78,152.73        | 0.00                   | 0.00                 | 0.00                    | 0.00                   | 0.00                                | 0.00                             | 0.00                            | 0.00                          | 0.00                                 | 0.00                                 |           |
| 01 | 2  | 1 | 6  | 1   | S  | 091 | 01 | C08 | A001 | 000  | 1    | 17103 | 1  | 5811 | H    | 28   | 01 | 2015 | 2    |    | Incentivo al Personal.   | 0.00   | -4,600.00         | -4,600.00              | -4,600.00            | 0.00                    | 0.00                   | 0.00                                | 0.00                             | 0.00                            | 0.00                          | 0.00                                 | -4,600.00                            |           |
| 01 | 2  | 1 | 6  | 1   | S  | 091 | 01 | C08 | A001 | 000  | 1    | 17103 | 1  | 5811 | H    | 28   | 01 | 2015 | 6    |    | Incentivo al Personal.   | 0.00   | 1,500.00          | 1,500.00               | 1,500.00             | 0.00                    | 1,500.00               | 0.00                                | 0.00                             | 0.00                            | 0.00                          | 1,500.00                             |                                      |           |
| 01 | 2  | 1 | 6  | 1   | S  | 091 | 01 | C08 | A001 | 000  | 1    | 17103 | 1  | 5811 | S    | 28   | 01 | 2015 | 2    |    | Incentivo al Personal.   | 0.00   | -46,000.00        | -46,000.00             | -46,000.00           | 0.00                    | 0.00                   | 0.00                                | 0.00                             | 0.00                            | 0.00                          | 0.00                                 | -46,000.00                           |           |
| 01 | 2  | 1 | 6  | 1   | S  | 091 | 01 | C08 | A001 | 000  | 1    | 17103 | 1  | 5811 | S    | 28   | 01 | 2015 | 6    |    | Incentivo al Personal.   | 89,400.00  | -87,900.00        | 1,500.00               | 1,500.00             | 0.00                    | 1,500.00               | 1,500.00                            | 1,500.00                         | 1,500.00                        | 1,500.00                      | 0.00                                 |                                      |           |
| 01 | 2  | 1 | 6  | 1   | S  | 091 | 01 | C08 | A001 | 000  | 1    | 3000  |    |      |      |      |    |      |      |    | Servicios Generales.   | 74,727.58  | -2,853.54         | 71,874.04              | 71,874.04            | 0.00                    | 27,891.08              | 25,539.93                           | 25,539.93                        | 25,539.93                       | 25,539.93                     | 2,351.15                             | 46,334.11                            |           |
| 01 | 2  | 1 | 6  | 1   | S  | 091 | 01 | C08 | A001 | 000  | 1    | 3900  |    |      |      |      |    |      |      |    | Otros Servicios Generales.   | 74,727.58  | -2,853.54         | 71,874.04              | 71,874.04            | 0.00                    | 27,891.08              | 25,539.93                           | 25,539.93                        | 25,539.93                       | 25,539.93                     | 2,351.15                             | 46,334.11                            |           |
| 01 | 2  | 1 | 6  | 1   | S  | 091 | 01 | C08 | A001 | 000  | 1    | 398   |    |      |      |      |    |      |      |    | Impuesto Sobre Nóminas y Otros que se Deriven de una Relación Laboral. | 74,727.58  | -2,853.54         | 71,874.04              | 71,874.04            | 0.00                    | 27,891.08              | 25,539.93                           | 25,539.93                        | 25,539.93                       | 25,539.93                     | 2,351.15                             | 46,334.11                            |           |
| 01 | 2  | 1 | 6  | 1   | S  | 091 | 01 | C08 | A001 | 000  | 1    | 39801 | 1  | 1    | 2011 | A    | A2 | 01   | 2015 | 2  |  | Impuesto Sobre Nóminas y Otros que se Deriven de una Relación Laboral. | 0.00              | 3,993.64               | 3,993.64             | 3,993.64                | 0.00                   | 3,993.64                            | 3,993.64                         | 3,993.64                        | 3,993.64                      | 3,993.64                             | 0.00                                 | 0.00      |
| 01 | 2  | 1 | 6  | 1   | S  | 091 | 01 | C08 | A001 | 000  | 1    | 39801 | 1  | 1    | 5814 | A    | A2 | 01   | 2015 | 2  |  | Impuesto Sobre Nóminas y Otros que se Deriven de una Relación Laboral. | 0.00              | 208.21                 | 208.21               | 208.21                  | 0.00                   | 208.21                              | 208.21                           | 208.21                          | 208.21                        | 208.21                               | 0.00                                 | 0.00      |
| 01 | 2  | 1 | 6  | 1   | S  | 091 | 01 | C08 | A001 | 000  | 1    | 39801 | 1  | 1    | 5814 | H    | 28 | 01   | 2015 | 2  |  | Impuesto Sobre Nóminas y Otros que se Deriven de una Relación Laboral. | 0.00              | 2,155.53               | 2,155.53             | 2,155.53                | 0.00                   | 0.00                                | 0.00                             | 0.00                            | 0.00                          | 0.00                                 | 0.00                                 | 2,155.53  |
| 01 | 2  | 1 | 6  | 1   | S  | 091 | 01 | C08 | A001 | 000  | 1    | 39801 | 1  | 1    | 5814 | H    | 28 | 01   | 2015 | 6  |  | Impuesto Sobre Nóminas y Otros que se Deriven de una Relación Laboral. | 0.00              | 2,155.53               | 2,155.53             | 2,155.53                | 0.00                   | 2,155.53                            | 0.00                             | 0.00                            | 0.00                          | 0.00                                 | 2,155.53                             |           |
| 01 | 2  | 1 | 6  | 1   | S  | 091 | 01 | C08 | A001 | 000  | 1    | 39801 | 1  | 1    | 5814 | S    | 28 | 01   | 2015 | 2  |  | Impuesto Sobre Nóminas y Otros que se Deriven de una Relación Laboral. | 0.00              | 41,827.43              | 41,827.43            | 41,827.43               | 0.00                   | 0.00                                | 0.00                             | 0.00                            | 0.00                          | 0.00                                 | 0.00                                 | 41,827.43 |
| 01 | 2  | 1 | 6  | 1   | S  | 091 | 01 | C08 | A001 | 000  | 1    | 39801 | 1  | 1    | 5814 | S    | 28 | 01   | 2015 | 6  |  | Impuesto Sobre Nóminas y Otros que se Deriven de una Relación Laboral. | 74,727.58         | -53,193.88             | 21,533.70            | 21,533.70               | 0.00                   | 21,533.70                           | 21,338.08                        | 21,338.08                       | 21,338.08                     | 21,338.08                            | 195.62                               | 195.62    |





GOBIERNO CONSTITUCIONAL DEL ESTADO DE CHIAPAS

SECRETARÍA DE HACIENDA

Por Capítulos, Concepto, Partida Genérica y Partida Específica por Clasificación Administrativa SISTEMA PRESUPUESTARIO 2019

(PESOS)

CIERRE MENSUAL DE JUNIO

EP-03

2.1.1.2.0.370 Procuraduría Ambiental del Estado de Chiapas

Página 1 de 3
domingo, 30 de junio de 2019

Table with columns: CAPÍTULO /CONCEPTOS /PARTIDAS, DESCRIPCIÓN, Presupuesto Aprobado, Modificación Neta, Presupuesto Modificado, Presupuesto Liberado, Presupuesto por Liberar, Presupuesto Ministrado, Presupuesto Comprometido Modificado, Presupuesto Devengado Modificado, Presupuesto Ejercido Modificado, Presupuesto Pagado Modificado, Disponibilidad Financiera Modificada, Disponible Presupuestario Modificado. Includes sub-sections for INSTITUCIONALES (1000-2000) and various service categories.



GOBIERNO CONSTITUCIONAL DEL ESTADO DE CHIAPAS

SECRETARÍA DE HACIENDA

Por Capítulos, Concepto, Partida Genérica y Partida Específica por Clasificación Administrativa

SISTEMA PRESUPUESTARIO 2019

(PESOS)

CIERRE MENSUAL DE JUNIO

EP-03

Página 2 de 3

2.1.1.2.0.370 Procuraduría Ambiental del Estado de Chiapas

domingo, 30 de junio de 2019

| CAPÍTULOS /CONCEPTOS /PARTIDAS | DESCRIPCIÓN  | Presupuesto Aprobado | Modificación Neta | Presupuesto Modificado | Presupuesto Liberado | Presupuesto por Liberar | Presupuesto Ministrado | Presupuesto Comprometido Modificado | Presupuesto Devengado Modificado | Presupuesto Ejercido Modificado | Presupuesto Pagado Modificado | Disponibilidad Financiera Modificada | Disponible Presupuestario Modificado |
|--------------------------------|--|----------------------|-------------------|------------------------|----------------------|-------------------------|------------------------|-------------------------------------|----------------------------------|---------------------------------|-------------------------------|--------------------------------------|--------------------------------------|
| 214                            | Materiales, Útiles y Equipos Menores de Tecnologías de la Información y Comunicaciones.  | 34,926.00            | 0.00              | 34,926.00              | 34,926.00            | 0.00                    | 17,463.00              | 11,499.96                           | 11,499.96                        | 11,499.96                       | 11,499.96                     | 5,963.04                             | 23,426.04                            |
| 21401                          | Materiales y Útiles Consumibles para el Procesamiento en Equipos y Bienes Informáticos.  | 34,926.00            | 0.00              | 34,926.00              | 34,926.00            | 0.00                    | 17,463.00              | 11,499.96                           | 11,499.96                        | 11,499.96                       | 11,499.96                     | 5,963.04                             | 23,426.04                            |
| 216                            | Material de Limpieza.  | 39,000.00            | 0.00              | 39,000.00              | 39,000.00            | 0.00                    | 19,500.00              | 6,380.77                            | 6,380.77                         | 6,380.77                        | 6,380.77                      | 13,119.23                            | 32,619.23                            |
| 21601                          | Material de Limpieza.  | 39,000.00            | 0.00              | 39,000.00              | 39,000.00            | 0.00                    | 19,500.00              | 6,380.77                            | 6,380.77                         | 6,380.77                        | 6,380.77                      | 13,119.23                            | 32,619.23                            |
| 2200                           | Alimentos y Utensilios.  | 64,267.00            | 0.00              | 64,267.00              | 64,267.00            | 0.00                    | 32,133.48              | 10,389.79                           | 10,389.79                        | 10,389.79                       | 10,389.79                     | 21,743.69                            | 53,877.21                            |
| 221                            | Productos Alimenticios para Personas.  | 47,047.00            | 0.00              | 47,047.00              | 47,047.00            | 0.00                    | 23,523.48              | 3,820.75                            | 3,820.75                         | 3,820.75                        | 3,820.75                      | 19,702.73                            | 43,226.25                            |
| 22111                          | Productos Alimenticios para Personas.  | 47,047.00            | 0.00              | 47,047.00              | 47,047.00            | 0.00                    | 23,523.48              | 3,820.75                            | 3,820.75                         | 3,820.75                        | 3,820.75                      | 19,702.73                            | 43,226.25                            |
| 223                            | Utensilios para el Servicio de Alimentación.   | 17,220.00            | 0.00              | 17,220.00              | 17,220.00            | 0.00                    | 8,610.00               | 6,569.04                            | 6,569.04                         | 6,569.04                        | 6,569.04                      | 2,040.96                             | 10,650.96                            |
| 22301                          | Utensilios para el Servicio de Alimentación.   | 17,220.00            | 0.00              | 17,220.00              | 17,220.00            | 0.00                    | 8,610.00               | 6,569.04                            | 6,569.04                         | 6,569.04                        | 6,569.04                      | 2,040.96                             | 10,650.96                            |
| 2400                           | Materiales y Artículos de Construcción y de Reparación.                                  | 5,014.00             | 0.00              | 5,014.00               | 5,014.00             | 0.00                    | 5,014.00               | 674.42                              | 674.42                           | 674.42                          | 674.42                        | 4,339.58                             | 4,339.58                             |
| 248                            | Materiales Complementarios.  | 5,014.00             | 0.00              | 5,014.00               | 5,014.00             | 0.00                    | 5,014.00               | 674.42                              | 674.42                           | 674.42                          | 674.42                        | 4,339.58                             | 4,339.58                             |
| 24801                          | Materiales Complementarios.  | 5,014.00             | 0.00              | 5,014.00               | 5,014.00             | 0.00                    | 5,014.00               | 674.42                              | 674.42                           | 674.42                          | 674.42                        | 4,339.58                             | 4,339.58                             |
| 2600                           | Combustibles, Lubricantes y Aditivos.  | 142,439.00           | 0.00              | 142,439.00             | 142,439.00           | 0.00                    | 71,219.52              | 70,900.00                           | 70,900.00                        | 70,900.00                       | 70,900.00                     | 319.52                               | 71,539.00                            |
| 261                            | Combustibles, Lubricantes y Aditivos.  | 142,439.00           | 0.00              | 142,439.00             | 142,439.00           | 0.00                    | 71,219.52              | 70,900.00                           | 70,900.00                        | 70,900.00                       | 70,900.00                     | 319.52                               | 71,539.00                            |
| 26111                          | Combustibles.  | 142,439.00           | 0.00              | 142,439.00             | 142,439.00           | 0.00                    | 71,219.52              | 70,900.00                           | 70,900.00                        | 70,900.00                       | 70,900.00                     | 319.52                               | 71,539.00                            |
| 2900                           | Herramientas, Refacciones y Accesorios Menores.  | 25,658.62            | 0.00              | 25,658.62              | 25,658.62            | 0.00                    | 12,829.29              | 1,053.00                            | 1,053.00                         | 1,053.00                        | 1,053.00                      | 11,776.29                            | 24,665.62                            |
| 294                            | Refacciones y Accesorios Menores para Equipo de Cómputo y Tecnologías de la Información. | 19,339.00            | 0.00              | 19,339.00              | 19,339.00            | 0.00                    | 9,669.48               | 0.00                                | 0.00                             | 0.00                            | 0.00                          | 9,669.48                             | 19,339.00                            |
| 29401                          | Refacciones y Accesorios para Equipo de Cómputo y Telecomunicaciones.                    | 19,339.00            | 0.00              | 19,339.00              | 19,339.00            | 0.00                    | 9,669.48               | 0.00                                | 0.00                             | 0.00                            | 0.00                          | 9,669.48                             | 19,339.00                            |
| 296                            | Refacciones y Accesorios Menores de Equipo de Transporte.                                | 6,319.62             | 0.00              | 6,319.62               | 6,319.62             | 0.00                    | 3,159.81               | 1,053.00                            | 1,053.00                         | 1,053.00                        | 1,053.00                      | 2,106.81                             | 5,266.62                             |
| 29601                          | Refacciones y Accesorios Menores de Equipo de Transporte.                                | 6,319.62             | 0.00              | 6,319.62               | 6,319.62             | 0.00                    | 3,159.81               | 1,053.00                            | 1,053.00                         | 1,053.00                        | 1,053.00                      | 2,106.81                             | 5,266.62                             |
| 3000                           | Servicios Generales.   | 627,604.72           | -2,853.54         | 624,751.18             | 621,951.18           | 2,800.00                | 321,083.10             | 59,003.37                           | 59,003.37                        | 59,003.37                       | 59,003.37                     | 262,079.73                           | 562,947.81                           |
| 3100                           | Servicios Básicos.   | 127,026.14           | 0.00              | 127,026.14             | 127,026.14           | 0.00                    | 63,513.06              | 0.00                                | 0.00                             | 0.00                            | 0.00                          | 63,513.06                            | 127,026.14                           |
| 311                            | Energía Eléctrica.   | 89,412.14            | 0.00              | 89,412.14              | 89,412.14            | 0.00                    | 44,706.06              | 0.00                                | 0.00                             | 0.00                            | 0.00                          | 44,706.06                            | 89,412.14                            |
| 31101                          | Servicio de Energía Eléctrica.   | 89,412.14            | 0.00              | 89,412.14              | 89,412.14            | 0.00                    | 44,706.06              | 0.00                                | 0.00                             | 0.00                            | 0.00                          | 44,706.06                            | 89,412.14                            |
| 313                            | Agua.  | 8,813.00             | 0.00              | 8,813.00               | 8,813.00             | 0.00                    | 4,406.52               | 0.00                                | 0.00                             | 0.00                            | 0.00                          | 4,406.52                             | 8,813.00                             |
| 31301                          | Servicio de Agua.  | 8,813.00             | 0.00              | 8,813.00               | 8,813.00             | 0.00                    | 4,406.52               | 0.00                                | 0.00                             | 0.00                            | 0.00                          | 4,406.52                             | 8,813.00                             |
| 314                            | Telefonía Tradicional.   | 28,801.00            | 0.00              | 28,801.00              | 28,801.00            | 0.00                    | 14,400.48              | 0.00                                | 0.00                             | 0.00                            | 0.00                          | 14,400.48                            | 28,801.00                            |
| 31401                          | Servicio Telefónico Convencional.  | 28,801.00            | 0.00              | 28,801.00              | 28,801.00            | 0.00                    | 14,400.48              | 0.00                                | 0.00                             | 0.00                            | 0.00                          | 14,400.48                            | 28,801.00                            |
| 3200                           | Servicios de Arrendamiento.  | 141,257.00           | 0.00              | 141,257.00             | 141,257.00           | 0.00                    | 70,628.46              | 0.00                                | 0.00                             | 0.00                            | 0.00                          | 70,628.46                            | 141,257.00                           |
| 322                            | Arrendamiento de Edificios.  | 134,404.00           | 0.00              | 134,404.00             | 134,404.00           | 0.00                    | 67,201.98              | 0.00                                | 0.00                             | 0.00                            | 0.00                          | 67,201.98                            | 134,404.00                           |
| 32201                          | Arrendamiento de Edificios y Locales.  | 134,404.00           | 0.00              | 134,404.00             | 134,404.00           | 0.00                    | 67,201.98              | 0.00                                | 0.00                             | 0.00                            | 0.00                          | 67,201.98                            | 134,404.00                           |
| 326                            | Arrendamiento de Maquinaria, Otros Equipos y Herramientas.                               | 6,853.00             | 0.00              | 6,853.00               | 6,853.00             | 0.00                    | 3,426.48               | 0.00                                | 0.00                             | 0.00                            | 0.00                          | 3,426.48                             | 6,853.00                             |
| 32601                          | Arrendamiento de Maquinaria y Equipo.  | 6,853.00             | 0.00              | 6,853.00               | 6,853.00             | 0.00                    | 3,426.48               | 0.00                                | 0.00                             | 0.00                            | 0.00                          | 3,426.48                             | 6,853.00                             |
| 3300                           | Servicios Profesionales, Científicos, Técnicos y Otros Servicios.                        | 23,935.00            | 0.00              | 23,935.00              | 23,935.00            | 0.00                    | 11,967.48              | 0.00                                | 0.00                             | 0.00                            | 0.00                          | 11,967.48                            | 23,935.00                            |
| 338                            | Servicios de Vigilancia.   | 23,935.00            | 0.00              | 23,935.00              | 23,935.00            | 0.00                    | 11,967.48              | 0.00                                | 0.00                             | 0.00                            | 0.00                          | 11,967.48                            | 23,935.00                            |
| 33801                          | Servicios de Vigilancia  | 23,935.00            | 0.00              | 23,935.00              | 23,935.00            | 0.00                    | 11,967.48              | 0.00                                | 0.00                             | 0.00                            | 0.00                          | 11,967.48                            | 23,935.00                            |
| 3400                           | Servicios Financieros, Bancarios y Comerciales.  | 2,800.00             | 0.00              | 2,800.00               | 2,800.00             | 0.00                    | 2,800.00               | 0.00                                | 0.00                             | 0.00                            | 0.00                          | 0.00                                 | 0.00                                 |



**GOBIERNO CONSTITUCIONAL DEL ESTADO DE CHIAPAS**

**SECRETARÍA DE HACIENDA**

Por Capítulos, Concepto, Partida Genérica y Partida Específica por Clasificación Administrativa

**SISTEMA PRESUPUESTARIO 2019**

(PESOS)

CIERRE MENSUAL DE JUNIO

EP-03

2.1.1.2.0.370 Procuraduría Ambiental del Estado de Chiapas

Página 3 de 3  
domingo, 30 de junio de 2019

| CAPÍTULOS /CONCEPTOS /PARTIDAS | DESCRIPCIÓN  | Presupuesto Aprobado | Modificación Neta | Presupuesto Modificado | Presupuesto Liberado | Presupuesto por Liberar | Presupuesto Ministrado | Presupuesto Comprometido Modificado | Presupuesto Devengado Modificado | Presupuesto Ejercido Modificado | Presupuesto Pagado Modificado | Disponibilidad Financiera Modificada | Disponible Presupuestario Modificado |
|--------------------------------|--|----------------------|-------------------|------------------------|----------------------|-------------------------|------------------------|-------------------------------------|----------------------------------|---------------------------------|-------------------------------|--------------------------------------|--------------------------------------|
| 345                            | Seguro de Bienes Patrimoniales.  | 2,800.00             | 0.00              | 2,800.00               | 0.00                 | 2,800.00                | 0.00                   | 0.00                                | 0.00                             | 0.00                            | 0.00                          | 0.00                                 | 0.00                                 |
| 3500                           | 34501 Seguro de Bienes Patrimoniales.  | 2,800.00             | 0.00              | 2,800.00               | 0.00                 | 2,800.00                | 0.00                   | 0.00                                | 0.00                             | 0.00                            | 0.00                          | 0.00                                 | 0.00                                 |
|                                | 352 Servicios de Instalación, Reparación, Mantenimiento y Conservación.  | 95,328.00            | 0.00              | 95,328.00              | 95,328.00            | 0.00                    | 61,141.50              | 4,161.73                            | 4,161.73                         | 4,161.73                        | 4,161.73                      | 56,979.77                            | 91,166.27                            |
|                                | 352 Instalación, Reparación y Mantenimiento de Mobiliario y Equipo de Administración, Educativo y Recreativo.    | 11,893.00            | 0.00              | 11,893.00              | 11,893.00            | 0.00                    | 5,946.48               | 0.00                                | 0.00                             | 0.00                            | 0.00                          | 5,946.48                             | 11,893.00                            |
|                                | 35201 Mantenimiento y Conservación de Mobiliario y Equipo de Administración.                                     | 11,893.00            | 0.00              | 11,893.00              | 11,893.00            | 0.00                    | 5,946.48               | 0.00                                | 0.00                             | 0.00                            | 0.00                          | 5,946.48                             | 11,893.00                            |
|                                | 353 Instalación, Reparación y Mantenimiento de Equipo de Cómputo y Tecnologías de la Información.                | 12,489.00            | 0.00              | 12,489.00              | 12,489.00            | 0.00                    | 6,244.50               | 0.00                                | 0.00                             | 0.00                            | 0.00                          | 6,244.50                             | 12,489.00                            |
|                                | 35301 Mantenimiento y Conservación de Bienes Informáticos.   | 12,489.00            | 0.00              | 12,489.00              | 12,489.00            | 0.00                    | 6,244.50               | 0.00                                | 0.00                             | 0.00                            | 0.00                          | 6,244.50                             | 12,489.00                            |
|                                | 355 Reparación y Mantenimiento de Equipo de Transporte.  | 25,257.00            | 0.00              | 25,257.00              | 25,257.00            | 0.00                    | 12,628.50              | 4,161.73                            | 4,161.73                         | 4,161.73                        | 4,161.73                      | 8,466.77                             | 21,095.27                            |
|                                | 35501 Mantenimiento, Conservación y Reparación de Vehículos Terrestres, Aéreos, Marítimos, Lacustres y Fluviales | 25,257.00            | 0.00              | 25,257.00              | 25,257.00            | 0.00                    | 12,628.50              | 4,161.73                            | 4,161.73                         | 4,161.73                        | 4,161.73                      | 8,466.77                             | 21,095.27                            |
|                                | 357 Instalación, Reparación y Mantenimiento de Maquinaria, Otros Equipos y Herramienta.                          | 40,203.00            | 0.00              | 40,203.00              | 40,203.00            | 0.00                    | 33,579.00              | 0.00                                | 0.00                             | 0.00                            | 0.00                          | 33,579.00                            | 40,203.00                            |
|                                | 35701 Mantenimiento y Conservación de Maquinaria y Equipo.   | 13,248.00            | 0.00              | 13,248.00              | 13,248.00            | 0.00                    | 6,624.00               | 0.00                                | 0.00                             | 0.00                            | 0.00                          | 6,624.00                             | 13,248.00                            |
|                                | 35706 Instalaciones.   | 26,955.00            | 0.00              | 26,955.00              | 26,955.00            | 0.00                    | 26,955.00              | 0.00                                | 0.00                             | 0.00                            | 0.00                          | 26,955.00                            | 26,955.00                            |
|                                | 358 Servicios de Limpieza y Manejo de Desechos.  | 5,486.00             | 0.00              | 5,486.00               | 5,486.00             | 0.00                    | 2,743.02               | 0.00                                | 0.00                             | 0.00                            | 0.00                          | 2,743.02                             | 5,486.00                             |
|                                | 35801 Servicios de Lavandería, Limpieza, Higiene y Fumigación.   | 5,486.00             | 0.00              | 5,486.00               | 5,486.00             | 0.00                    | 2,743.02               | 0.00                                | 0.00                             | 0.00                            | 0.00                          | 2,743.02                             | 5,486.00                             |
| 3700                           | 375 Servicios de Traslado y Viáticos.  | 150,000.00           | 0.00              | 150,000.00             | 150,000.00           | 0.00                    | 75,000.00              | 29,301.71                           | 29,301.71                        | 29,301.71                       | 29,301.71                     | 45,698.29                            | 120,698.29                           |
|                                | 375 Viáticos en el País.   | 150,000.00           | 0.00              | 150,000.00             | 150,000.00           | 0.00                    | 75,000.00              | 29,301.71                           | 29,301.71                        | 29,301.71                       | 29,301.71                     | 45,698.29                            | 120,698.29                           |
|                                | 37511 Viáticos Nacionales.   | 150,000.00           | 0.00              | 150,000.00             | 150,000.00           | 0.00                    | 75,000.00              | 29,301.71                           | 29,301.71                        | 29,301.71                       | 29,301.71                     | 45,698.29                            | 120,698.29                           |
| 3800                           | 383 Servicios Oficiales.   | 3,179.00             | 0.00              | 3,179.00               | 3,179.00             | 0.00                    | 1,589.52               | 0.00                                | 0.00                             | 0.00                            | 0.00                          | 1,589.52                             | 3,179.00                             |
|                                | 383 Congresos y Convenciones.  | 3,179.00             | 0.00              | 3,179.00               | 3,179.00             | 0.00                    | 1,589.52               | 0.00                                | 0.00                             | 0.00                            | 0.00                          | 1,589.52                             | 3,179.00                             |
|                                | 38301 Congresos y Convenciones.  | 3,179.00             | 0.00              | 3,179.00               | 3,179.00             | 0.00                    | 1,589.52               | 0.00                                | 0.00                             | 0.00                            | 0.00                          | 1,589.52                             | 3,179.00                             |
| 3900                           | 392 Otros Servicios Generales.   | 84,079.58            | -2,853.54         | 81,226.04              | 81,226.04            | 0.00                    | 37,243.08              | 25,539.93                           | 25,539.93                        | 25,539.93                       | 25,539.93                     | 11,703.15                            | 55,666.11                            |
|                                | 392 Impuestos y Derechos.  | 9,352.00             | 0.00              | 9,352.00               | 9,352.00             | 0.00                    | 9,352.00               | 0.00                                | 0.00                             | 0.00                            | 0.00                          | 9,352.00                             | 9,352.00                             |
|                                | 39202 Otros Impuestos y Derechos.  | 9,352.00             | 0.00              | 9,352.00               | 9,352.00             | 0.00                    | 9,352.00               | 0.00                                | 0.00                             | 0.00                            | 0.00                          | 9,352.00                             | 9,352.00                             |
|                                | 398 Impuesto Sobre Nóminas y Otros que se Deriven de una Relación Laboral.                                       | 74,727.58            | -2,853.54         | 71,874.04              | 71,874.04            | 0.00                    | 27,891.08              | 25,539.93                           | 25,539.93                        | 25,539.93                       | 25,539.93                     | 2,351.15                             | 46,334.11                            |
|                                | 39801 Impuesto Sobre Nóminas y Otros que se Deriven de una Relación Laboral.                                     | 74,727.58            | -2,853.54         | 71,874.04              | 71,874.04            | 0.00                    | 27,891.08              | 25,539.93                           | 25,539.93                        | 25,539.93                       | 25,539.93                     | 2,351.15                             | 46,334.11                            |





GOBIERNO CONSTITUCIONAL DEL ESTADO DE CHIAPAS

SECRETARÍA DE HACIENDA

Resumen Tipo de Gasto y Partida  
SISTEMA PRESUPUESTARIO 2019

(PESOS)

CIERRE MENSUAL DE JUNIO

EP-08

Página 1 de 3

2.1.1.2.0.370 Procuraduría Ambiental del Estado de Chiapas

domingo, 30 de junio de 2019

| TIPO GASTO / CAPÍTULOS /CONCEPTOS /PARTIDAS                        | DESCRIPCIÓN | Presupuesto Aprobado | Modificación Neta | Presupuesto Modificado | Presupuesto Liberado | Presupuesto por Liberar | Presupuesto Ministrado | Presupuesto Comprometido Modificado | Presupuesto Devengado Modificado | Presupuesto Ejercido Modificado | Presupuesto Pagado Modificado | Disponibilidad Financiera Modificada | Disponible Presupuestario Modificado |
|--|-------------|----------------------|-------------------|------------------------|----------------------|-------------------------|------------------------|-------------------------------------|----------------------------------|---------------------------------|-------------------------------|--------------------------------------|--------------------------------------|
| <b>Gran Total</b>  |             | 5,028,207.95         | -462,018.84       | 4,566,189.11           | 4,550,963.23         | 15,225.88               | 2,028,355.71           | 1,401,364.83                        | 1,401,364.83                     | 1,381,641.25                    | 1,381,641.25                  | 646,714.46                           | 3,149,598.40                         |
| <b>Total Institucional</b>   |             | 5,028,207.95         | -462,018.84       | 4,566,189.11           | 4,550,963.23         | 15,225.88               | 2,028,355.71           | 1,401,364.83                        | 1,401,364.83                     | 1,381,641.25                    | 1,381,641.25                  | 646,714.46                           | 3,149,598.40                         |
| <b>Total Inversión</b>   |             | 0.00                 | 0.00              | 0.00                   | 0.00                 | 0.00                    | 0.00                   | 0.00                                | 0.00                             | 0.00                            | 0.00                          | 0.00                                 | 0.00                                 |
| <b>Total Institucional</b>   |             | 5,028,207.95         | -462,018.84       | 4,566,189.11           | 4,550,963.23         | 15,225.88               | 2,028,355.71           | 1,401,364.83                        | 1,401,364.83                     | 1,381,641.25                    | 1,381,641.25                  | 646,714.46                           | 3,149,598.40                         |
| <b>Inversión</b>   |             | 0.00                 | 0.00              | 0.00                   | 0.00                 | 0.00                    | 0.00                   | 0.00                                | 0.00                             | 0.00                            | 0.00                          | 0.00                                 | 0.00                                 |
| <b>1 Gasto Corriente</b>   |             | 5,028,207.95         | -462,018.84       | 4,566,189.11           | 4,550,963.23         | 15,225.88               | 2,028,355.71           | 1,401,364.83                        | 1,401,364.83                     | 1,381,641.25                    | 1,381,641.25                  | 646,714.46                           | 3,149,598.40                         |
| 1000 Servicios Personales.   |             | 3,972,346.27         | -499,165.30       | 3,513,180.97           | 3,500,755.09         | 12,425.88               | 1,490,637.14           | 1,211,650.41                        | 1,211,650.41                     | 1,191,926.83                    | 1,191,926.83                  | 298,710.31                           | 2,289,104.68                         |
| 1100 Remuneraciones al Personal de Carácter Permanente.            |             | 1,362,281.38         | -171,995.62       | 1,190,285.76           | 1,190,285.76         | 0.00                    | 602,231.91             | 542,921.73                          | 542,921.73                       | 531,101.72                      | 531,101.72                    | 71,230.19                            | 647,364.03                           |
| 113 Sueldos Base al Personal Permanente.                           |             | 1,362,281.38         | -171,995.62       | 1,190,285.76           | 1,190,285.76         | 0.00                    | 602,231.91             | 542,921.73                          | 542,921.73                       | 531,101.72                      | 531,101.72                    | 71,230.19                            | 647,364.03                           |
| 11304 Sueldo al Personal de Confianza.                             |             | 1,057,088.63         | 133,197.13        | 1,190,285.76           | 1,190,285.76         | 0.00                    | 602,231.91             | 542,921.73                          | 542,921.73                       | 531,101.72                      | 531,101.72                    | 71,230.19                            | 647,364.03                           |
| 11311 Sueldo al Personal Sindicalizado.                            |             | 305,192.75           | -305,192.75       | 0.00                   | 0.00                 | 0.00                    | 0.00                   | 0.00                                | 0.00                             | 0.00                            | 0.00                          | 0.00                                 | 0.00                                 |
| 1300 Remuneraciones Adicionales y Especiales.                      |             | 1,967,984.00         | -33,531.28        | 1,934,452.72           | 1,934,452.72         | 0.00                    | 737,779.47             | 553,312.17                          | 553,312.17                       | 545,408.60                      | 545,408.60                    | 188,170.87                           | 1,381,141.35                         |
| 131 Primas por Años de Servicios Efectivos Prestados.              |             | 19,026.00            | -19,026.00        | 0.00                   | 0.00                 | 0.00                    | 0.00                   | 0.00                                | 0.00                             | 0.00                            | 0.00                          | 0.00                                 | 0.00                                 |
| 13101 Prima Quinquenal por Años de Servicios Efectivos Prestados.  |             | 19,026.00            | -19,026.00        | 0.00                   | 0.00                 | 0.00                    | 0.00                   | 0.00                                | 0.00                             | 0.00                            | 0.00                          | 0.00                                 | 0.00                                 |
| 132 Primas de Vacaciones, Dominical y Gratificación de Fin de Año. |             | 305,073.88           | -8,310.08         | 256,763.80             | 256,763.80           | 0.00                    | 14,769.59              | 6,833.26                            | 6,833.26                         | 6,833.26                        | 6,833.26                      | 7,936.33                             | 249,930.54                           |
| 13201 Primas de Vacaciones y Dominical.                            |             | 35,097.00            | -5,557.80         | 29,539.20              | 29,539.20            | 0.00                    | 14,769.59              | 6,833.26                            | 6,833.26                         | 6,833.26                        | 6,833.26                      | 7,936.33                             | 22,705.94                            |
| 13202 Aguinaldo o Gratificación de Fin de Año.                     |             | 269,976.88           | -42,752.28        | 227,224.60             | 227,224.60           | 0.00                    | 0.00                   | 0.00                                | 0.00                             | 0.00                            | 0.00                          | 0.00                                 | 227,224.60                           |
| 134 Compensaciones.  |             | 1,643,890.92         | 33,798.80         | 1,677,689.72           | 1,677,689.72         | 0.00                    | 719,009.88             | 546,478.91                          | 546,478.91                       | 538,575.34                      | 538,575.34                    | 180,434.54                           | 1,131,210.81                         |
| 13420 Compensaciones por Servicios Especiales.                     |             | 1,643,890.92         | 33,798.80         | 1,677,689.72           | 1,677,689.72         | 0.00                    | 719,009.88             | 546,478.91                          | 546,478.91                       | 538,575.34                      | 538,575.34                    | 180,434.54                           | 1,131,210.81                         |
| 1400 Seguridad Social.   |             | 235,967.36           | -106,365.67       | 127,601.69             | 115,175.81           | 12,425.88               | 57,805.76              | 28,716.51                           | 28,716.51                        | 28,716.51                       | 28,716.51                     | 29,089.25                            | 86,459.30                            |
| 141 Aportaciones de Seguridad Social.                              |             | 203,545.08           | -86,269.27        | 115,175.81             | 115,175.81           | 0.00                    | 57,805.76              | 28,716.51                           | 28,716.51                        | 28,716.51                       | 28,716.51                     | 29,089.25                            | 86,459.30                            |
| 14103 Aportaciones al IMSS.  |             | 107,060.61           | 7,679.52          | 114,740.13             | 114,740.13           | 0.00                    | 57,270.08              | 28,280.83                           | 28,280.83                        | 28,280.83                       | 28,280.83                     | 29,089.25                            | 86,459.30                            |
| 14114 Aportaciones al ISSSTECH.                                    |             | 50,027.53            | -49,591.85        | 435.68                 | 435.68               | 0.00                    | 435.68                 | 435.68                              | 435.68                           | 435.68                          | 435.68                        | 0.00                                 | 0.00                                 |
| 14116 Aportaciones de Seguridad Social.                            |             | 46,456.94            | -46,456.94        | 0.00                   | 0.00                 | 0.00                    | 0.00                   | 0.00                                | 0.00                             | 0.00                            | 0.00                          | 0.00                                 | 0.00                                 |
| 142 Aportaciones a Fondos de Vivienda.                             |             | 19,996.40            | -19,996.40        | 0.00                   | 0.00                 | 0.00                    | 0.00                   | 0.00                                | 0.00                             | 0.00                            | 0.00                          | 0.00                                 | 0.00                                 |
| 14202 Aportaciones al INFONAVIT.                                   |             | 19,996.40            | -19,996.40        | 0.00                   | 0.00                 | 0.00                    | 0.00                   | 0.00                                | 0.00                             | 0.00                            | 0.00                          | 0.00                                 | 0.00                                 |
| 144 Aportaciones para Seguros.                                     |             | 12,425.88            | 0.00              | 12,425.88              | 0.00                 | 12,425.88               | 0.00                   | 0.00                                | 0.00                             | 0.00                            | 0.00                          | 0.00                                 | 0.00                                 |
| 14401 Cuotas para el Seguro de Vida.                               |             | 12,425.88            | 0.00              | 12,425.88              | 0.00                 | 12,425.88               | 0.00                   | 0.00                                | 0.00                             | 0.00                            | 0.00                          | 0.00                                 | 0.00                                 |
| 1500 Otras Prestaciones Sociales y Económicas.                     |             | 238,560.00           | -51,120.00        | 187,440.00             | 187,440.00           | 0.00                    | 93,720.00              | 85,200.00                           | 85,200.00                        | 85,200.00                       | 85,200.00                     | 8,520.00                             | 102,240.00                           |
| 159 Otras Prestaciones Sociales y Económicas.                      |             | 238,560.00           | -51,120.00        | 187,440.00             | 187,440.00           | 0.00                    | 93,720.00              | 85,200.00                           | 85,200.00                        | 85,200.00                       | 85,200.00                     | 8,520.00                             | 102,240.00                           |
| 15906 Previsión Social Múltiple.                                   |             | 238,560.00           | -51,120.00        | 187,440.00             | 187,440.00           | 0.00                    | 93,720.00              | 85,200.00                           | 85,200.00                        | 85,200.00                       | 85,200.00                     | 8,520.00                             | 102,240.00                           |
| 1700 Pago de Estímulos a Servidores Públicos.                      |             | 167,552.73           | -94,152.73        | 73,400.00              | 73,400.00            | 0.00                    | 3,000.00               | 1,500.00                            | 1,500.00                         | 1,500.00                        | 1,500.00                      | 1,500.00                             | 71,900.00                            |
| 171 Estímulos.   |             | 167,552.73           | -94,152.73        | 73,400.00              | 73,400.00            | 0.00                    | 3,000.00               | 1,500.00                            | 1,500.00                         | 1,500.00                        | 1,500.00                      | 1,500.00                             | 71,900.00                            |
| 17102 Estímulos al Personal.                                       |             | 78,152.73            | -58,352.73        | 19,800.00              | 19,800.00            | 0.00                    | 0.00                   | 0.00                                | 0.00                             | 0.00                            | 0.00                          | 0.00                                 | 19,800.00                            |





GOBIERNO CONSTITUCIONAL DEL ESTADO DE CHIAPAS

SECRETARÍA DE HACIENDA

Resumen Tipo de Gasto y Partida
SISTEMA PRESUPUESTARIO 2019
(PESOS)

CIERRE MENSUAL DE JUNIO

2.1.1.2.0.370 Procuraduría Ambiental del Estado de Chiapas

domingo, 30 de junio de 2019

Table with 15 columns: TIPO GASTO / CAPÍTULOS /CONCEPTOS /PARTIDAS, DESCRIPCIÓN, Presupuesto Aprobado, Modificación Neta, Presupuesto Modificado, Presupuesto Liberado, Presupuesto por Liberar, Presupuesto Ministrado, Presupuesto Comprometido Modificado, Presupuesto Devengado Modificado, Presupuesto Ejercido Modificado, Presupuesto Pagado Modificado, Disponibilidad Financiera Modificada, Disponible Presupuestario Modificado. Includes rows for categories like 2000 Materiales y Suministros, 2200 Alimentos y Utensilios, 2400 Materiales y Artículos de Construcción y de Reparación, 2600 Combustibles, Lubricantes y Aditivos, 2900 Herramientas, Refacciones y Accesorios Menores, and 3000 Servicios Generales.

Handwritten signature in blue ink

Handwritten signature in blue ink



GOBIERNO CONSTITUCIONAL DEL ESTADO DE CHIAPAS

SECRETARÍA DE HACIENDA

Resumen Tipo de Gasto y Partida  
SISTEMA PRESUPUESTARIO 2019

(PESOS)

CIERRE MENSUAL DE JUNIO

EP-08

Página 3 de :

2.1.1.2.0.370 Procuraduría Ambiental del Estado de Chiapas

domingo, 30 de junio de 2019.

| TIPO GASTO / CAPÍTULOS /CONCEPTOS /PARTIDAS | DESCRIPCIÓN  | Presupuesto Aprobado | Modificación Neta | Presupuesto Modificado | Presupuesto Liberado | Presupuesto por Liberar | Presupuesto Ministrado | Presupuesto Comprometido Modificado | Presupuesto Devengado Modificado | Presupuesto Ejercido Modificado | Presupuesto Pagado Modificado | Disponibilidad Financiera Modificada | Disponible Presupuestario Modificado |
|---|--|----------------------|-------------------|------------------------|----------------------|-------------------------|------------------------|-------------------------------------|----------------------------------|---------------------------------|-------------------------------|--------------------------------------|--------------------------------------|
| 3200  | Servicios de Arrendamiento.  | 141,257.00           | 0.00              | 141,257.00             | 141,257.00           | 0.00                    | 70,628.46              | 0.00                                | 0.00                             | 0.00                            | 0.00                          | 70,628.46                            | 141,257.00                           |
| 322   | Arrendamiento de Edificios.  | 134,404.00           | 0.00              | 134,404.00             | 134,404.00           | 0.00                    | 67,201.98              | 0.00                                | 0.00                             | 0.00                            | 0.00                          | 67,201.98                            | 134,404.00                           |
| 32201                                       | Arrendamiento de Edificios y Locales.  | 134,404.00           | 0.00              | 134,404.00             | 134,404.00           | 0.00                    | 67,201.98              | 0.00                                | 0.00                             | 0.00                            | 0.00                          | 67,201.98                            | 134,404.00                           |
| 326   | Arrendamiento de Maquinaria, Otros Equipos y Herramientas.   | 6,853.00             | 0.00              | 6,853.00               | 6,853.00             | 0.00                    | 3,426.48               | 0.00                                | 0.00                             | 0.00                            | 0.00                          | 3,426.48                             | 6,853.00                             |
| 32601                                       | Arrendamiento de Maquinaria y Equipo.  | 6,853.00             | 0.00              | 6,853.00               | 6,853.00             | 0.00                    | 3,426.48               | 0.00                                | 0.00                             | 0.00                            | 0.00                          | 3,426.48                             | 6,853.00                             |
| 3300  | Servicios Profesionales, Científicos, Técnicos y Otros Servicios.  | 23,935.00            | 0.00              | 23,935.00              | 23,935.00            | 0.00                    | 11,967.48              | 0.00                                | 0.00                             | 0.00                            | 0.00                          | 11,967.48                            | 23,935.00                            |
| 338   | Servicios de Vigilancia.   | 23,935.00            | 0.00              | 23,935.00              | 23,935.00            | 0.00                    | 11,967.48              | 0.00                                | 0.00                             | 0.00                            | 0.00                          | 11,967.48                            | 23,935.00                            |
| 33801                                       | Servicios de Vigilancia  | 23,935.00            | 0.00              | 23,935.00              | 23,935.00            | 0.00                    | 11,967.48              | 0.00                                | 0.00                             | 0.00                            | 0.00                          | 11,967.48                            | 23,935.00                            |
| 3400  | Servicios Financieros, Bancarios y Comerciales.  | 2,800.00             | 0.00              | 2,800.00               | 0.00                 | 2,800.00                | 0.00                   | 0.00                                | 0.00                             | 0.00                            | 0.00                          | 0.00                                 | 0.00                                 |
| 345   | Seguro de Bienes Patrimoniales.  | 2,800.00             | 0.00              | 2,800.00               | 0.00                 | 2,800.00                | 0.00                   | 0.00                                | 0.00                             | 0.00                            | 0.00                          | 0.00                                 | 0.00                                 |
| 34501                                       | Seguro de Bienes Patrimoniales.  | 2,800.00             | 0.00              | 2,800.00               | 0.00                 | 2,800.00                | 0.00                   | 0.00                                | 0.00                             | 0.00                            | 0.00                          | 0.00                                 | 0.00                                 |
| 3500  | Servicios de Instalación, Reparación, Mantenimiento y Conservación.  | 95,328.00            | 0.00              | 95,328.00              | 95,328.00            | 0.00                    | 61,141.50              | 4,161.73                            | 4,161.73                         | 4,161.73                        | 4,161.73                      | 56,979.77                            | 91,166.23                            |
| 352   | Instalación, Reparación y Mantenimiento de Mobiliario y Equipo de Administración, Educativa y Recreativa.  | 11,893.00            | 0.00              | 11,893.00              | 11,893.00            | 0.00                    | 5,946.48               | 0.00                                | 0.00                             | 0.00                            | 0.00                          | 5,946.48                             | 11,893.00                            |
| 35201                                       | Mantenimiento y Conservación de Mobiliario y Equipo de Administración.                                     | 11,893.00            | 0.00              | 11,893.00              | 11,893.00            | 0.00                    | 5,946.48               | 0.00                                | 0.00                             | 0.00                            | 0.00                          | 5,946.48                             | 11,893.00                            |
| 353   | Instalación, Reparación y Mantenimiento de Equipo de Cómputo y Tecnologías de la Información.              | 12,489.00            | 0.00              | 12,489.00              | 12,489.00            | 0.00                    | 6,244.50               | 0.00                                | 0.00                             | 0.00                            | 0.00                          | 6,244.50                             | 12,489.00                            |
| 35301                                       | Mantenimiento y Conservación de Bienes Informáticos.   | 12,489.00            | 0.00              | 12,489.00              | 12,489.00            | 0.00                    | 6,244.50               | 0.00                                | 0.00                             | 0.00                            | 0.00                          | 6,244.50                             | 12,489.00                            |
| 355   | Reparación y Mantenimiento de Equipo de Transporte.  | 25,257.00            | 0.00              | 25,257.00              | 25,257.00            | 0.00                    | 12,628.50              | 4,161.73                            | 4,161.73                         | 4,161.73                        | 4,161.73                      | 8,466.77                             | 21,095.23                            |
| 35501                                       | Mantenimiento, Conservación y Reparación de Vehículos Terrestres, Aéreos, Marítimos, Lacustres y Fluviales | 25,257.00            | 0.00              | 25,257.00              | 25,257.00            | 0.00                    | 12,628.50              | 4,161.73                            | 4,161.73                         | 4,161.73                        | 4,161.73                      | 8,466.77                             | 21,095.23                            |
| 357   | Instalación, Reparación y Mantenimiento de Maquinaria, Otros Equipos y Herramientas.                       | 40,203.00            | 0.00              | 40,203.00              | 40,203.00            | 0.00                    | 33,579.00              | 0.00                                | 0.00                             | 0.00                            | 0.00                          | 33,579.00                            | 40,203.00                            |
| 35701                                       | Mantenimiento y Conservación de Maquinaria y Equipo.   | 13,248.00            | 0.00              | 13,248.00              | 13,248.00            | 0.00                    | 6,624.00               | 0.00                                | 0.00                             | 0.00                            | 0.00                          | 6,624.00                             | 13,248.00                            |
| 35706                                       | Instalaciones.   | 26,955.00            | 0.00              | 26,955.00              | 26,955.00            | 0.00                    | 26,955.00              | 0.00                                | 0.00                             | 0.00                            | 0.00                          | 26,955.00                            | 26,955.00                            |
| 358   | Servicios de Limpieza y Manejo de Desechos.  | 5,486.00             | 0.00              | 5,486.00               | 5,486.00             | 0.00                    | 2,743.02               | 0.00                                | 0.00                             | 0.00                            | 0.00                          | 2,743.02                             | 5,486.00                             |
| 35801                                       | Servicios de Lavandería, Limpieza, Higiene y Fumigación.   | 5,486.00             | 0.00              | 5,486.00               | 5,486.00             | 0.00                    | 2,743.02               | 0.00                                | 0.00                             | 0.00                            | 0.00                          | 2,743.02                             | 5,486.00                             |
| 3700  | Servicios de Traslado y Viáticos.  | 150,000.00           | 0.00              | 150,000.00             | 150,000.00           | 0.00                    | 75,000.00              | 29,301.71                           | 29,301.71                        | 29,301.71                       | 29,301.71                     | 45,698.29                            | 120,698.21                           |
| 375   | Viáticos en el País.   | 150,000.00           | 0.00              | 150,000.00             | 150,000.00           | 0.00                    | 75,000.00              | 29,301.71                           | 29,301.71                        | 29,301.71                       | 29,301.71                     | 45,698.29                            | 120,698.21                           |
| 37511                                       | Viáticos Nacionales.   | 150,000.00           | 0.00              | 150,000.00             | 150,000.00           | 0.00                    | 75,000.00              | 29,301.71                           | 29,301.71                        | 29,301.71                       | 29,301.71                     | 45,698.29                            | 120,698.21                           |
| 3800  | Servicios Oficiales.   | 3,179.00             | 0.00              | 3,179.00               | 3,179.00             | 0.00                    | 1,589.52               | 0.00                                | 0.00                             | 0.00                            | 0.00                          | 1,589.52                             | 3,179.00                             |
| 383   | Congresos y Convenciones.  | 3,179.00             | 0.00              | 3,179.00               | 3,179.00             | 0.00                    | 1,589.52               | 0.00                                | 0.00                             | 0.00                            | 0.00                          | 1,589.52                             | 3,179.00                             |
| 38301                                       | Congresos y Convenciones.  | 3,179.00             | 0.00              | 3,179.00               | 3,179.00             | 0.00                    | 1,589.52               | 0.00                                | 0.00                             | 0.00                            | 0.00                          | 1,589.52                             | 3,179.00                             |
| 3900  | Otros Servicios Generales.   | 94,079.58            | -2,853.54         | 91,226.04              | 91,226.04            | 0.00                    | 37,243.08              | 25,539.93                           | 25,539.93                        | 25,539.93                       | 25,539.93                     | 11,703.15                            | 55,666.11                            |
| 392   | Impuestos y Derechos.  | 9,352.00             | 0.00              | 9,352.00               | 9,352.00             | 0.00                    | 9,352.00               | 0.00                                | 0.00                             | 0.00                            | 0.00                          | 9,352.00                             | 9,352.00                             |
| 39202                                       | Otros Impuestos y Derechos.  | 9,352.00             | 0.00              | 9,352.00               | 9,352.00             | 0.00                    | 9,352.00               | 0.00                                | 0.00                             | 0.00                            | 0.00                          | 9,352.00                             | 9,352.00                             |
| 398   | Impuesto Sobre Nóminas y Otros que se Deriven de una Relación Laboral.                                     | 74,727.58            | -2,853.54         | 71,874.04              | 71,874.04            | 0.00                    | 27,891.08              | 25,539.93                           | 25,539.93                        | 25,539.93                       | 25,539.93                     | 2,351.15                             | 46,334.11                            |
| 39801                                       | Impuesto Sobre Nóminas y Otros que se Deriven de una Relación Laboral.                                     | 74,727.58            | -2,853.54         | 71,874.04              | 71,874.04            | 0.00                    | 27,891.08              | 25,539.93                           | 25,539.93                        | 25,539.93                       | 25,539.93                     | 2,351.15                             | 46,334.11                            |







**GOBIERNO CONSTITUCIONAL DEL ESTADO DE CHIAPAS**  
**SECRETARÍA DE HACIENDA**  
**Recurso Federales - Fondo General de Participaciones (Clasificación Administrativa)**  
**SISTEMA PRESUPUESTARIO 2019**  
**(PESOS)**  
**CIERRE MENSUAL DE JUNIO**

2.1.1.2.0.370 Procuraduría Ambiental del Estado de Chiapas

| UR   | FI | FUN | SF | SSFPS | PP | OA | AI | PT | MPIO | COGC | GASTO | TG | TR | FF | SFTE | DESCRIPCIÓN | Presupuesto Aprobado | Modificación Neta | Presupuesto Modificado | Presupuesto Liberado | Presupuesto por Liberar | Presupuesto Ministrado | Presupuesto Comprometido Modificado | Presupuesto Devengado Modificado | Presupuesto Ejercido Modificado | Presupuesto Pagado Modificado | Disponibilidad Financiera Modificada | Disponibilidad Presupuestaria Modificada |
|--|----|-----|----|-------|----|----|----|----|------|------|-------|----|----|----|------|-------------|----------------------|-------------------|------------------------|----------------------|-------------------------|------------------------|-------------------------------------|----------------------------------|---------------------------------|-------------------------------|--------------------------------------|--|
| <b>Gran Total</b>  |    |     |    |       |    |    |    |    |      |      |       |    |    |    |      |             | 3,972,346.27         | -459,165.30       | 3,513,180.97           | 3,500,755.09         | 12,425.88               | 1,490,637.14           | 1,211,650.41                        | 1,211,650.41                     | 1,191,926.83                    | 1,191,926.83                  | 298,710.31                           | 2,289,104.61                             |
| <b>Total</b>   |    |     |    |       |    |    |    |    |      |      |       |    |    |    |      |             | 3,972,346.27         | -459,165.30       | 3,513,180.97           | 3,500,755.09         | 12,425.88               | 1,490,637.14           | 1,211,650.41                        | 1,211,650.41                     | 1,191,926.83                    | 1,191,926.83                  | 298,710.31                           | 2,289,104.61                             |
| <b>TOTAL FUENTE DE FINANCIAMIENTO</b>  |    |     |    |       |    |    |    |    |      |      |       |    |    |    |      |             | 3,972,346.27         | -459,165.30       | 3,513,180.97           | 3,500,755.09         | 12,425.88               | 1,490,637.14           | 1,211,650.41                        | 1,211,650.41                     | 1,191,926.83                    | 1,191,926.83                  | 298,710.31                           | 2,289,104.61                             |
| TOTAL GLOBAL FUNCION 1 Protección Ambiental  |    |     |    |       |    |    |    |    |      |      |       |    |    |    |      |             | 3,972,346.27         | -459,165.30       | 3,513,180.97           | 3,500,755.09         | 12,425.88               | 1,490,637.14           | 1,211,650.41                        | 1,211,650.41                     | 1,191,926.83                    | 1,191,926.83                  | 298,710.31                           | 2,289,104.61                             |
| TOTAL GLOBAL SUBFUENTE DE FINANCIAMIENTO A Gastos Comprometidos y/o Devengados por Registrar   |    |     |    |       |    |    |    |    |      |      |       |    |    |    |      |             | 0.00                 | 14,813.73         | 14,813.73              | 14,813.73            | 0.00                    | 14,813.73              | 14,813.73                           | 14,813.73                        | 14,813.73                       | 14,813.73                     | 0.00                                 | 0.00                                     |
| <b>INSTITUCIONALES</b>   |    |     |    |       |    |    |    |    |      |      |       |    |    |    |      |             | 0.00                 | 14,813.73         | 14,813.73              | 14,813.73            | 0.00                    | 14,813.73              | 14,813.73                           | 14,813.73                        | 14,813.73                       | 14,813.73                     | 0.00                                 | 0.00                                     |
| 01 Delegación Administrativa   |    |     |    |       |    |    |    |    |      |      |       |    |    |    |      |             | 0.00                 | 14,813.73         | 14,813.73              | 14,813.73            | 0.00                    | 14,813.73              | 14,813.73                           | 14,813.73                        | 14,813.73                       | 14,813.73                     | 0.00                                 | 0.00                                     |
| 01 2 Desarrollo Social   |    |     |    |       |    |    |    |    |      |      |       |    |    |    |      |             | 0.00                 | 14,813.73         | 14,813.73              | 14,813.73            | 0.00                    | 14,813.73              | 14,813.73                           | 14,813.73                        | 14,813.73                       | 14,813.73                     | 0.00                                 | 0.00                                     |
| 01 2 1 Protección Ambiental  |    |     |    |       |    |    |    |    |      |      |       |    |    |    |      |             | 0.00                 | 14,813.73         | 14,813.73              | 14,813.73            | 0.00                    | 14,813.73              | 14,813.73                           | 14,813.73                        | 14,813.73                       | 14,813.73                     | 0.00                                 | 0.00                                     |
| 01 2 1 6 Otros de Protección Ambiental   |    |     |    |       |    |    |    |    |      |      |       |    |    |    |      |             | 0.00                 | 14,813.73         | 14,813.73              | 14,813.73            | 0.00                    | 14,813.73              | 14,813.73                           | 14,813.73                        | 14,813.73                       | 14,813.73                     | 0.00                                 | 0.00                                     |
| 01 2 1 6 1 Otros de Protección Ambiental   |    |     |    |       |    |    |    |    |      |      |       |    |    |    |      |             | 0.00                 | 14,813.73         | 14,813.73              | 14,813.73            | 0.00                    | 14,813.73              | 14,813.73                           | 14,813.73                        | 14,813.73                       | 14,813.73                     | 0.00                                 | 0.00                                     |
| 01 2 1 6 1 S En Construcción.  |    |     |    |       |    |    |    |    |      |      |       |    |    |    |      |             | 0.00                 | 14,813.73         | 14,813.73              | 14,813.73            | 0.00                    | 14,813.73              | 14,813.73                           | 14,813.73                        | 14,813.73                       | 14,813.73                     | 0.00                                 | 0.00                                     |
| 01 2 1 6 1 S 091 Programa de medio ambiente  |    |     |    |       |    |    |    |    |      |      |       |    |    |    |      |             | 0.00                 | 14,813.73         | 14,813.73              | 14,813.73            | 0.00                    | 14,813.73              | 14,813.73                           | 14,813.73                        | 14,813.73                       | 14,813.73                     | 0.00                                 | 0.00                                     |
| 01 2 1 6 1 S 091 01 Asignación Normal  |    |     |    |       |    |    |    |    |      |      |       |    |    |    |      |             | 0.00                 | 14,813.73         | 14,813.73              | 14,813.73            | 0.00                    | 14,813.73              | 14,813.73                           | 14,813.73                        | 14,813.73                       | 14,813.73                     | 0.00                                 | 0.00                                     |
| 01 2 1 6 1 S 091 01 C08 Conservación de la Biodiversidad en Ecosistemas Saludables   |    |     |    |       |    |    |    |    |      |      |       |    |    |    |      |             | 0.00                 | 14,813.73         | 14,813.73              | 14,813.73            | 0.00                    | 14,813.73              | 14,813.73                           | 14,813.73                        | 14,813.73                       | 14,813.73                     | 0.00                                 | 0.00                                     |
| 01 2 1 6 1 S 091 01 C08 A001 Inspección, Vigilancia y ordenanza en el cumplimiento a la protección del medio ambiente, los recursos naturales y forestales |    |     |    |       |    |    |    |    |      |      |       |    |    |    |      |             | 0.00                 | 14,813.73         | 14,813.73              | 14,813.73            | 0.00                    | 14,813.73              | 14,813.73                           | 14,813.73                        | 14,813.73                       | 14,813.73                     | 0.00                                 | 0.00                                     |
| 01 2 1 6 1 S 091 01 C08 A001 000 Cobertura Estatal   |    |     |    |       |    |    |    |    |      |      |       |    |    |    |      |             | 0.00                 | 14,813.73         | 14,813.73              | 14,813.73            | 0.00                    | 14,813.73              | 14,813.73                           | 14,813.73                        | 14,813.73                       | 14,813.73                     | 0.00                                 | 0.00                                     |
| 01 2 1 6 1 S 091 01 C08 A001 000 1 1000 Servicios Personales.  |    |     |    |       |    |    |    |    |      |      |       |    |    |    |      |             | 0.00                 | 14,813.73         | 14,813.73              | 14,813.73            | 0.00                    | 14,813.73              | 14,813.73                           | 14,813.73                        | 14,813.73                       | 14,813.73                     | 0.00                                 | 0.00                                     |
| 01 2 1 6 1 S 091 01 C08 A001 000 1 1100 Remuneraciones al Personal de Carácter Permanente.   |    |     |    |       |    |    |    |    |      |      |       |    |    |    |      |             | 0.00                 | 14,378.05         | 14,378.05              | 14,378.05            | 0.00                    | 14,378.05              | 14,378.05                           | 14,378.05                        | 14,378.05                       | 14,378.05                     | 0.00                                 | 0.00                                     |
| 01 2 1 6 1 S 091 01 C08 A001 000 1 113 Sueldos Base al Personal Permanente.  |    |     |    |       |    |    |    |    |      |      |       |    |    |    |      |             | 0.00                 | 14,378.05         | 14,378.05              | 14,378.05            | 0.00                    | 14,378.05              | 14,378.05                           | 14,378.05                        | 14,378.05                       | 14,378.05                     | 0.00                                 | 0.00                                     |
| 01 2 1 6 1 S 091 01 C08 A001 000 1 11304 1 1 5811 A 2 Sueldo al Personal de Confianza.   |    |     |    |       |    |    |    |    |      |      |       |    |    |    |      |             | 0.00                 | 14,378.05         | 14,378.05              | 14,378.05            | 0.00                    | 14,378.05              | 14,378.05                           | 14,378.05                        | 14,378.05                       | 14,378.05                     | 0.00                                 | 0.00                                     |
| 01 2 1 6 1 S 091 01 C08 A001 000 1 1400 Seguridad Social.  |    |     |    |       |    |    |    |    |      |      |       |    |    |    |      |             | 0.00                 | 435.68            | 435.68                 | 435.68               | 0.00                    | 435.68                 | 435.68                              | 435.68                           | 435.68                          | 435.68                        | 0.00                                 | 0.00                                     |
| 01 2 1 6 1 S 091 01 C08 A001 000 1 141 Aportaciones de Seguridad Social.   |    |     |    |       |    |    |    |    |      |      |       |    |    |    |      |             | 0.00                 | 435.68            | 435.68                 | 435.68               | 0.00                    | 435.68                 | 435.68                              | 435.68                           | 435.68                          | 435.68                        | 0.00                                 | 0.00                                     |
| 01 2 1 6 1 S 091 01 C08 A001 000 1 14114 1 1 5811 A 2 Aportaciones al ISSTECH.   |    |     |    |       |    |    |    |    |      |      |       |    |    |    |      |             | 0.00                 | 435.68            | 435.68                 | 435.68               | 0.00                    | 435.68                 | 435.68                              | 435.68                           | 435.68                          | 435.68                        | 0.00                                 | 0.00                                     |
| TOTAL GLOBAL SUBFUENTE DE FINANCIAMIENTO H Recursos por Reducciones en Otras Previsiones (Recursos del Ejercicio S)  |    |     |    |       |    |    |    |    |      |      |       |    |    |    |      |             | 0.00                 | 223,232.67        | 223,232.67             | 223,232.67           | 0.00                    | 94,544.22              | 0.00                                | 0.00                             | 0.00                            | 0.00                          | 94,544.22                            | 223,232.67                               |
| <b>INSTITUCIONALES</b>   |    |     |    |       |    |    |    |    |      |      |       |    |    |    |      |             | 0.00                 | 223,232.67        | 223,232.67             | 223,232.67           | 0.00                    | 94,544.22              | 0.00                                | 0.00                             | 0.00                            | 0.00                          | 94,544.22                            | 223,232.67                               |
| 01 Delegación Administrativa   |    |     |    |       |    |    |    |    |      |      |       |    |    |    |      |             | 0.00                 | 223,232.67        | 223,232.67             | 223,232.67           | 0.00                    | 94,544.22              | 0.00                                | 0.00                             | 0.00                            | 0.00                          | 94,544.22                            | 223,232.67                               |
| 01 2 Desarrollo Social   |    |     |    |       |    |    |    |    |      |      |       |    |    |    |      |             | 0.00                 | 223,232.67        | 223,232.67             | 223,232.67           | 0.00                    | 94,544.22              | 0.00                                | 0.00                             | 0.00                            | 0.00                          | 94,544.22                            | 223,232.67                               |
| 01 2 1 Protección Ambiental  |    |     |    |       |    |    |    |    |      |      |       |    |    |    |      |             | 0.00                 | 223,232.67        | 223,232.67             | 223,232.67           | 0.00                    | 94,544.22              | 0.00                                | 0.00                             | 0.00                            | 0.00                          | 94,544.22                            | 223,232.67                               |
| 01 2 1 6 Otros de Protección Ambiental   |    |     |    |       |    |    |    |    |      |      |       |    |    |    |      |             | 0.00                 | 223,232.67        | 223,232.67             | 223,232.67           | 0.00                    | 94,544.22              | 0.00                                | 0.00                             | 0.00                            | 0.00                          | 94,544.22                            | 223,232.67                               |
| 01 2 1 6 1 Otros de Protección Ambiental   |    |     |    |       |    |    |    |    |      |      |       |    |    |    |      |             | 0.00                 | 223,232.67        | 223,232.67             | 223,232.67           | 0.00                    | 94,544.22              | 0.00                                | 0.00                             | 0.00                            | 0.00                          | 94,544.22                            | 223,232.67                               |
| 01 2 1 6 1 S En Construcción.  |    |     |    |       |    |    |    |    |      |      |       |    |    |    |      |             | 0.00                 | 223,232.67        | 223,232.67             | 223,232.67           | 0.00                    | 94,544.22              | 0.00                                | 0.00                             | 0.00                            | 0.00                          | 94,544.22                            | 223,232.67                               |
| 01 2 1 6 1 S 091 Programa de medio ambiente  |    |     |    |       |    |    |    |    |      |      |       |    |    |    |      |             | 0.00                 | 223,232.67        | 223,232.67             | 223,232.67           | 0.00                    | 94,544.22              | 0.00                                | 0.00                             | 0.00                            | 0.00                          | 94,544.22                            | 223,232.67                               |
| 01 2 1 6 1 S 091 01 Asignación Normal  |    |     |    |       |    |    |    |    |      |      |       |    |    |    |      |             | 0.00                 | 223,232.67        | 223,232.67             | 223,232.67           | 0.00                    | 94,544.22              | 0.00                                | 0.00                             | 0.00                            | 0.00                          | 94,544.22                            | 223,232.67                               |
| 01 2 1 6 1 S 091 01 C08 Conservación de la Biodiversidad en Ecosistemas Saludables   |    |     |    |       |    |    |    |    |      |      |       |    |    |    |      |             | 0.00                 | 223,232.67        | 223,232.67             | 223,232.67           | 0.00                    | 94,544.22              | 0.00                                | 0.00                             | 0.00                            | 0.00                          | 94,544.22                            | 223,232.67                               |
| 01 2 1 6 1 S 091 01 C08 A001 Inspección, Vigilancia y ordenanza en el cumplimiento a la protección del medio ambiente, los recursos naturales y forestales |    |     |    |       |    |    |    |    |      |      |       |    |    |    |      |             | 0.00                 | 223,232.67        | 223,232.67             | 223,232.67           | 0.00                    | 94,544.22              | 0.00                                | 0.00                             | 0.00                            | 0.00                          | 94,544.22                            | 223,232.67                               |
| 01 2 1 6 1 S 091 01 C08 A001 000 Cobertura Estatal   |    |     |    |       |    |    |    |    |      |      |       |    |    |    |      |             | 0.00                 | 223,232.67        | 223,232.67             | 223,232.67           | 0.00                    | 94,544.22              | 0.00                                | 0.00                             | 0.00                            | 0.00                          | 94,544.22                            | 223,232.67                               |
| 01 2 1 6 1 S 091 01 C08 A001 000 1 1000 Servicios Personales.  |    |     |    |       |    |    |    |    |      |      |       |    |    |    |      |             | 0.00                 | 223,232.67        | 223,232.67             | 223,232.67           | 0.00                    | 94,544.22              | 0.00                                | 0.00                             | 0.00                            | 0.00                          | 94,544.22                            | 223,232.67                               |





GOBIERNO CONSTITUCIONAL DEL ESTADO DE CHIAPAS

SECRETARÍA DE HACIENDA

Recurso Federales - Fondo General de Participaciones (Clasificación Administrativa)

SISTEMA PRESUPUESTARIO 2019

(PESOS)

CIERRE MENSUAL DE JUNIO

EP-5811

Página 2 de 3

domingo, 30 de junio de 2019

2.1.1.2.0.370 Procuraduría Ambiental del Estado de Chiapas

Table with columns: UR FI FUN SF SFPSS PP OA AI PT MPIO COGC GASTO TG TR FF SFTS, DESCRIPCIÓN, Presupuesto Aprobado, Modificación Neta, Presupuesto Modificado, Presupuesto Liberado, Presupuesto por Liberar, Presupuesto Ministrado, Presupuesto Comprometido Modificado, Presupuesto Devengado Modificado, Presupuesto Ejercido Modificado, Presupuesto Pagado Modificado, Disponibilidad Financiera Modificada, Disponible Presupuestario Modificado. Includes sub-section 'INSTITUCIONALES' and various administrative descriptions.



GOBIERNO CONSTITUCIONAL DEL ESTADO DE CHIAPAS

SECRETARÍA DE HACIENDA

Recurso Federales - Fondo General de Participaciones (Clasificación Administrativa)

SISTEMA PRESUPUESTARIO 2019

(PESOS)

CIERRE MENSUAL DE JUNIO

EP-5811

Página 3 de 3

domingo, 30 de junio de 2019

2.1.1.2.0.370 Procuraduría Ambiental del Estado de Chiapas

Table with columns: UR, FI, FUN, SF, SSFP, PP, OA, AI, PT, MPIO, COGC, GASTO, TG, TR, FF, SFTE, DESCRIPCIÓN, Presupuesto Aprobado, Modificación Neta, Presupuesto Modificado, Presupuesto Liberado, Presupuesto por Liberar, Presupuesto Ministrado, Presupuesto Comprometido Modificado, Presupuesto Devengado Modificado, Presupuesto Ejercido Modificado, Presupuesto Pagado Modificado, Disponibilidad Financiera Modificada, Disponible Presupuestario Modificado. Includes handwritten signatures at the bottom.



GOBIERNO CONSTITUCIONAL DEL ESTADO DE CHIAPAS

SECRETARÍA DE HACIENDA

Recurso Federales - Fondo de Fiscalización y Recaudación (Clasificación Administrativa)

SISTEMA PRESUPUESTARIO 2019

(PESOS)

CIERRE MENSUAL DE JUNIO

EP-5814

Página 1 de 2

domingo, 30 de junio de 2019

2.1.1.2.0.370 Procuraduría Ambiental del Estado de Chiapas

Table with columns: UR FI FUN SF SSFP PP OA AI PT MPIO COGC GASTO TG TR FF SFTE, DESCRIPCIÓN, Presupuesto Aprobado, Modificación Neta, Presupuesto Modificado, Presupuesto Liberado, Presupuesto por Liberar, Presupuesto Ministrado, Presupuesto Comprometido Modificado, Presupuesto Devengado Modificado, Presupuesto Ejercido Modificado, Presupuesto Pagado Modificado, Disponibilidad Financiera Modificada, Disponible Presupuestario Modificado. Includes sub-totals for Gran Total, Total, and various institutional categories.





GOBIERNO CONSTITUCIONAL DEL ESTADO DE CHIAPAS

SECRETARÍA DE HACIENDA

Recurso Federales - Fondo de Fiscalización y Recaudación (Clasificación Administrativa)

SISTEMA PRESUPUESTARIO 2019

(PESOS)

CIERRE MENSUAL DE JUNIO

EP-5814

Página 2 de 2

domingo, 30 de junio de 2019

2.1.1.2.0.370 Procuraduría Ambiental del Estado de Chiapas

| UR   | FI | FUN | SF | SSFPS | PP | OA  | AI | PT  | MPIO | COGC | GASTO | TG    | TR | FF | SFTE | DESCRIPCIÓN  | Presupuesto Aprobado   | Modificación Neta | Presupuesto Modificado | Presupuesto Liberado | Presupuesto por Liberar | Presupuesto Ministrado | Presupuesto Comprometido Modificado | Presupuesto Devengado Modificado | Presupuesto Ejercido Modificado | Presupuesto Pagado Modificado | Disponibilidad Financiera Modificada | Disponible Presupuestario Modificado |      |      |           |  |
|--|----|-----|----|-------|----|-----|----|-----|------|------|-------|-------|----|----|------|--|--|-------------------|------------------------|----------------------|-------------------------|------------------------|-------------------------------------|----------------------------------|---------------------------------|-------------------------------|--------------------------------------|--------------------------------------|------|------|-----------|--|
| 01   | 2  | 1   | 6  | 1     | 5  | 091 | 01 | C08 | A001 | 000  | 1     | 398   |    |    |      | Impuesto Sobre Nóminas y Otros que se Deriven de una Relación Laboral. | 0.00   | 4,311.06          | 4,311.06               | 4,311.06             | 0.00                    | 2,155.53               | 0.00                                | 0.00                             | 0.00                            | 0.00                          | 2,155.53                             | 4,311.06                             |      |      |           |  |
| 01   | 2  | 1   | 6  | 1     | 5  | 091 | 01 | C08 | A001 | 000  | 1     | 39801 | 1  | 1  | 5814 | H 2  | Impuesto Sobre Nóminas y Otros que se Deriven de una Relación Laboral. | 0.00              | 2,155.53               | 2,155.53             | 2,155.53                | 0.00                   | 0.00                                | 0.00                             | 0.00                            | 0.00                          | 2,155.53                             | 2,155.53                             |      |      |           |  |
| 01   | 2  | 1   | 6  | 1     | 5  | 091 | 01 | C08 | A001 | 000  | 1     | 39801 | 1  | 1  | 5814 | H 6  | Impuesto Sobre Nóminas y Otros que se Deriven de una Relación Laboral. | 0.00              | 2,155.53               | 2,155.53             | 2,155.53                | 0.00                   | 2,155.53                            | 0.00                             | 0.00                            | 0.00                          | 2,155.53                             | 2,155.53                             |      |      |           |  |
| TOTAL GLOBAL SUBFUENTE DE FINANCIAMIENTO 5 Recursos del Ejercicio  |    |     |    |       |    |     |    |     |      |      |       |       |    |    |      |  | 74,727.58  | -11,366.45        | 63,361.13              | 63,361.13            | 0.00                    | 21,533.70              | 21,338.08                           | 21,338.08                        | 21,338.08                       | 21,338.08                     | 195.62                               | 42,023.05                            |      |      |           |  |
| <b>INSTITUCIONALES</b>   |    |     |    |       |    |     |    |     |      |      |       |       |    |    |      |  | 74,727.58  | -11,366.45        | 63,361.13              | 63,361.13            | 0.00                    | 21,533.70              | 21,338.08                           | 21,338.08                        | 21,338.08                       | 21,338.08                     | 195.62                               | 42,023.05                            |      |      |           |  |
| 01 Delegación Administrativa   |    |     |    |       |    |     |    |     |      |      |       |       |    |    |      |  | 74,727.58  | -11,366.45        | 63,361.13              | 63,361.13            | 0.00                    | 21,533.70              | 21,338.08                           | 21,338.08                        | 21,338.08                       | 21,338.08                     | 195.62                               | 42,023.05                            |      |      |           |  |
| 01 2 Desarrollo Social   |    |     |    |       |    |     |    |     |      |      |       |       |    |    |      |  | 74,727.58  | -11,366.45        | 63,361.13              | 63,361.13            | 0.00                    | 21,533.70              | 21,338.08                           | 21,338.08                        | 21,338.08                       | 21,338.08                     | 195.62                               | 42,023.05                            |      |      |           |  |
| 01 2 1 Protección Ambiental  |    |     |    |       |    |     |    |     |      |      |       |       |    |    |      |  | 74,727.58  | -11,366.45        | 63,361.13              | 63,361.13            | 0.00                    | 21,533.70              | 21,338.08                           | 21,338.08                        | 21,338.08                       | 21,338.08                     | 195.62                               | 42,023.05                            |      |      |           |  |
| 01 2 1 6 Otros de Protección Ambiental   |    |     |    |       |    |     |    |     |      |      |       |       |    |    |      |  | 74,727.58  | -11,366.45        | 63,361.13              | 63,361.13            | 0.00                    | 21,533.70              | 21,338.08                           | 21,338.08                        | 21,338.08                       | 21,338.08                     | 195.62                               | 42,023.05                            |      |      |           |  |
| 01 2 1 6 1 Otros de Protección Ambiental   |    |     |    |       |    |     |    |     |      |      |       |       |    |    |      |  | 74,727.58  | -11,366.45        | 63,361.13              | 63,361.13            | 0.00                    | 21,533.70              | 21,338.08                           | 21,338.08                        | 21,338.08                       | 21,338.08                     | 195.62                               | 42,023.05                            |      |      |           |  |
| 01 2 1 6 1 5 En Construcción.  |    |     |    |       |    |     |    |     |      |      |       |       |    |    |      |  | 74,727.58  | -11,366.45        | 63,361.13              | 63,361.13            | 0.00                    | 21,533.70              | 21,338.08                           | 21,338.08                        | 21,338.08                       | 21,338.08                     | 195.62                               | 42,023.05                            |      |      |           |  |
| 01 2 1 6 1 5 091 Programa de medio ambiente  |    |     |    |       |    |     |    |     |      |      |       |       |    |    |      |  | 74,727.58  | -11,366.45        | 63,361.13              | 63,361.13            | 0.00                    | 21,533.70              | 21,338.08                           | 21,338.08                        | 21,338.08                       | 21,338.08                     | 195.62                               | 42,023.05                            |      |      |           |  |
| 01 2 1 6 1 5 091 01 Asignación Normal  |    |     |    |       |    |     |    |     |      |      |       |       |    |    |      |  | 74,727.58  | -11,366.45        | 63,361.13              | 63,361.13            | 0.00                    | 21,533.70              | 21,338.08                           | 21,338.08                        | 21,338.08                       | 21,338.08                     | 195.62                               | 42,023.05                            |      |      |           |  |
| 01 2 1 6 1 5 091 01 C08 Conservación de la Biodiversidad en Ecosistemas Saludables   |    |     |    |       |    |     |    |     |      |      |       |       |    |    |      |  | 74,727.58  | -11,366.45        | 63,361.13              | 63,361.13            | 0.00                    | 21,533.70              | 21,338.08                           | 21,338.08                        | 21,338.08                       | 21,338.08                     | 195.62                               | 42,023.05                            |      |      |           |  |
| 01 2 1 6 1 5 091 01 C08 A001 Inspección, Vigilancia y ordenanza en el cumplimiento a la protección del medio ambiente, los recursos naturales y forestales |    |     |    |       |    |     |    |     |      |      |       |       |    |    |      |  | 74,727.58  | -11,366.45        | 63,361.13              | 63,361.13            | 0.00                    | 21,533.70              | 21,338.08                           | 21,338.08                        | 21,338.08                       | 21,338.08                     | 195.62                               | 42,023.05                            |      |      |           |  |
| 01 2 1 6 1 5 091 01 C08 A001 000 Cobertura Estatal   |    |     |    |       |    |     |    |     |      |      |       |       |    |    |      |  | 74,727.58  | -11,366.45        | 63,361.13              | 63,361.13            | 0.00                    | 21,533.70              | 21,338.08                           | 21,338.08                        | 21,338.08                       | 21,338.08                     | 195.62                               | 42,023.05                            |      |      |           |  |
| 01 2 1 6 1 5 091 01 C08 A001 000 1 3000 Servicios Generales.   |    |     |    |       |    |     |    |     |      |      |       |       |    |    |      |  | 74,727.58  | -11,366.45        | 63,361.13              | 63,361.13            | 0.00                    | 21,533.70              | 21,338.08                           | 21,338.08                        | 21,338.08                       | 21,338.08                     | 195.62                               | 42,023.05                            |      |      |           |  |
| 01 2 1 6 1 5 091 01 C08 A001 000 1 3900 Otros Servicios Generales.   |    |     |    |       |    |     |    |     |      |      |       |       |    |    |      |  | 74,727.58  | -11,366.45        | 63,361.13              | 63,361.13            | 0.00                    | 21,533.70              | 21,338.08                           | 21,338.08                        | 21,338.08                       | 21,338.08                     | 195.62                               | 42,023.05                            |      |      |           |  |
| 01 2 1 6 1 5 091 01 C08 A001 000 1 398 Impuesto Sobre Nóminas y Otros que se Deriven de una Relación Laboral.  |    |     |    |       |    |     |    |     |      |      |       |       |    |    |      |  | 74,727.58  | -11,366.45        | 63,361.13              | 63,361.13            | 0.00                    | 21,533.70              | 21,338.08                           | 21,338.08                        | 21,338.08                       | 21,338.08                     | 195.62                               | 42,023.05                            |      |      |           |  |
| 01 2 1 6 1 5 091 01 C08 A001 000 1 39801 1 1 5814 S 2 Impuesto Sobre Nóminas y Otros que se Deriven de una Relación Laboral.                               |    |     |    |       |    |     |    |     |      |      |       |       |    |    |      |  | 0.00   | 41,827.43         | 41,827.43              | 41,827.43            | 0.00                    | 0.00                   | 0.00                                | 0.00                             | 0.00                            | 0.00                          | 0.00                                 | 0.00                                 | 0.00 | 0.00 | 41,827.43 |  |
| 01 2 1 6 1 5 091 01 C08 A001 000 1 39801 1 1 5814 S 6 Impuesto Sobre Nóminas y Otros que se Deriven de una Relación Laboral.                               |    |     |    |       |    |     |    |     |      |      |       |       |    |    |      |  | 74,727.58  | -53,192.88        | 21,533.70              | 21,533.70            | 0.00                    | 21,533.70              | 21,338.08                           | 21,338.08                        | 21,338.08                       | 21,338.08                     | 195.62                               | 195.62                               |      |      |           |  |





GOBIERNO CONSTITUCIONAL DEL ESTADO DE CHIAPAS

SECRETARÍA DE HACIENDA

Otros Recursos - Impuesto a la Venta Final de Gasolina y Diesel (Clasificación Administrativa)

SISTEMA PRESUPUESTARIO 2019

(PESOS)

CIERRE MENSUAL DE JUNIO

EP-5817

Página 1 de 3

domingo, 30 de junio de 2019

2.1.1.2.0.370 Procuraduría Ambiental del Estado de Chiapas

Table with columns: UR, FI, FUN, SF, SFFPS, PP, OA, AI, PT, MPIO, COGC, GASTO, TG, TR, FF, SFTE, DESCRIPCIÓN, Presupuesto Aprobado, Modificación Neta, Presupuesto Modificado, Presupuesto Liberado, Presupuesto por Liberar, Presupuesto Ministrado, Presupuesto Comprometido Modificado, Presupuesto Devengado Modificado, Presupuesto Ejercido Modificado, Presupuesto Pagado Modificado, Disponibilidad Financiera Modificada, Disponible Presupuestario Modificado. Includes sub-totals for Gran Total, Total, and various institutional categories.



GOBIERNO CONSTITUCIONAL DEL ESTADO DE CHIAPAS

SECRETARÍA DE HACIENDA

Otros Recursos - Impuesto a la Venta Final de Gasolina y Diesel (Clasificación Administrativa)

SISTEMA PRESUPUESTARIO 2019

(PESOS)

CIERRE MENSUAL DE JUNIO

EP-5817

Página 2 de 3

domingo, 30 de junio de 2019

2.1.1.2.0.370 Procuraduría Ambiental del Estado de Chiapas

Table with columns: UR, FI, FUN, SF, SSFP, PP, OA, AI, PT, MPIO, COGC, GASTO, TG, TR, FF, SFTE, DESCRIPCIÓN, Presupuesto Aprobado, Modificación Neta, Presupuesto Modificado, Presupuesto Liberado, Presupuesto por Liberar, Presupuesto Ministrado, Presupuesto Comprometido Modificado, Presupuesto Devengado Modificado, Presupuesto Ejercido Modificado, Presupuesto Pagado Modificado, Disponibilidad Financiera Modificada, Disponible Presupuestario Modificado. Includes handwritten signatures at the bottom.



GOBIERNO CONSTITUCIONAL DEL ESTADO DE CHIAPAS

SECRETARÍA DE HACIENDA

Otros Recursos - Impuesto a la Venta Final de Gasolina y Diesel (Clasificación Administrativa)

SISTEMA PRESUPUESTARIO 2019

(PESOS)

CIERRE MENSUAL DE JUNIO

EP-5817

Página 3 de 3

domingo, 30 de junio de 2019

2.1.1.2.0.370 Procuraduría Ambiental del Estado de Chiapas

| UR | FI | FUN | SF | SS | FP | PP  | OA | AI  | PT   | MPIO | COGC | GASTO | TG | TR | FF   | SFTE | DESCRIPCIÓN                | Presupuesto Aprobado        | Modificación Neta | Presupuesto Modificado | Presupuesto Liberado | Presupuesto por Liberar | Presupuesto Ministrado | Presupuesto Comprometido Modificado | Presupuesto Devengado Modificado | Presupuesto Ejercido Modificado | Presupuesto Pagado Modificado | Disponibilidad Financiera Modificada | Disponible Presupuestario Modificado |          |
|----|----|-----|----|----|----|-----|----|-----|------|------|------|-------|----|----|------|------|----------------------------|-----------------------------|-------------------|------------------------|----------------------|-------------------------|------------------------|-------------------------------------|----------------------------------|---------------------------------|-------------------------------|--------------------------------------|--------------------------------------|----------|
| 01 | 2  | 1   | 6  | 1  | 5  | 091 | 01 | C08 | A001 | 000  | 0    | 383   |    |    |      |      | Congresos y Convenciones.  | 3,179.00                    | 0.00              | 3,179.00               | 3,179.00             | 0.00                    | 1,589.52               | 0.00                                | 0.00                             | 0.00                            | 0.00                          | 1,589.52                             | 3,179.00                             |          |
| 01 | 2  | 1   | 6  | 1  | 5  | 091 | 01 | C08 | A001 | 000  | 0    | 38301 | 1  | 1  | 5817 | 5    | 1                          | Congresos y Convenciones.   | 3,179.00          | 0.00                   | 3,179.00             | 3,179.00                | 0.00                   | 1,589.52                            | 0.00                             | 0.00                            | 0.00                          | 0.00                                 | 1,589.52                             | 3,179.00 |
| 01 | 2  | 1   | 6  | 1  | 5  | 091 | 01 | C08 | A001 | 000  | 0    | 3900  |    |    |      |      | Otros Servicios Generales. | 9,352.00                    | 0.00              | 9,352.00               | 9,352.00             | 0.00                    | 9,352.00               | 0.00                                | 0.00                             | 0.00                            | 0.00                          | 9,352.00                             | 9,352.00                             |          |
| 01 | 2  | 1   | 6  | 1  | 5  | 091 | 01 | C08 | A001 | 000  | 0    | 392   |    |    |      |      | Impuestos y Derechos.      | 9,352.00                    | 0.00              | 9,352.00               | 9,352.00             | 0.00                    | 9,352.00               | 0.00                                | 0.00                             | 0.00                            | 0.00                          | 9,352.00                             | 9,352.00                             |          |
| 01 | 2  | 1   | 6  | 1  | 5  | 091 | 01 | C08 | A001 | 000  | 0    | 39202 | 1  | 1  | 5817 | 5    | 1                          | Otros Impuestos y Derechos. | 9,352.00          | 0.00                   | 9,352.00             | 9,352.00                | 0.00                   | 9,352.00                            | 0.00                             | 0.00                            | 0.00                          | 0.00                                 | 9,352.00                             | 9,352.00 |